

---

## INDAGINE OCSE-PISA 2022

---

# PISA

LA VALUTAZIONE INTERNAZIONALE DELLE COMPETENZE DEI  
QUINDICENNI

---

**PRIMI DATI DEL TRENINO**

**Trento, dicembre 2023**

---

## TABELLE E GRAFICI

### CAMPIONE

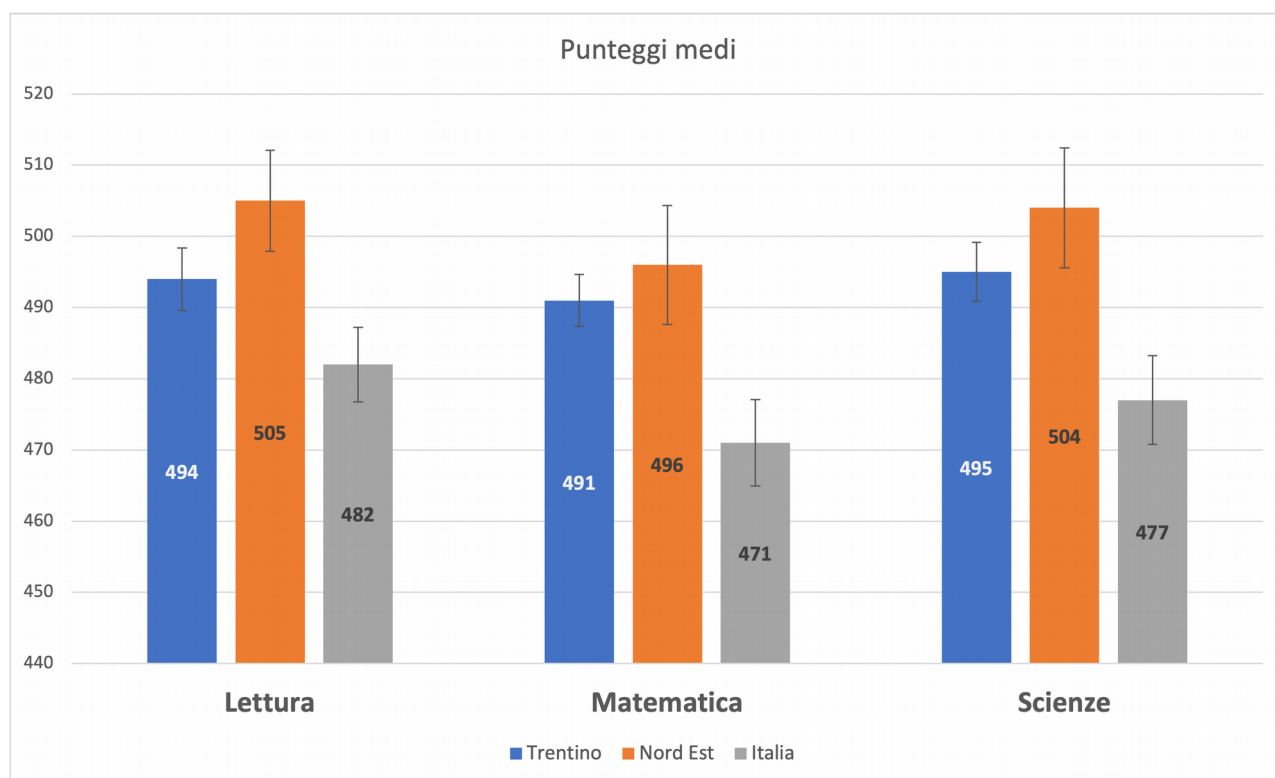
TABELLA 1 DISTRIBUZIONE DEL CAMPIONE PER INDIRIZZO 2018-2022

Indirizzi	2018		2022	
	Campione - N	Campione - %	Campione - N	Campione - %
Licei	511	35,5	715	35,8
Istituti Tecnici	448	31,1	590	29,5
Istituti Professionali	35	2,4	52	2,6
IeFP	441	30,7	642	32,1
SSPG	4	0,3	4	*
<b>Totale</b>	<b>1,439</b>	<b>100,0</b>	<b>1,999</b>	<b>100,0</b>

\* Ai dati campionari viene applicata la correzione della distribuzione della popolazione

### PUNTEGGI MEDI

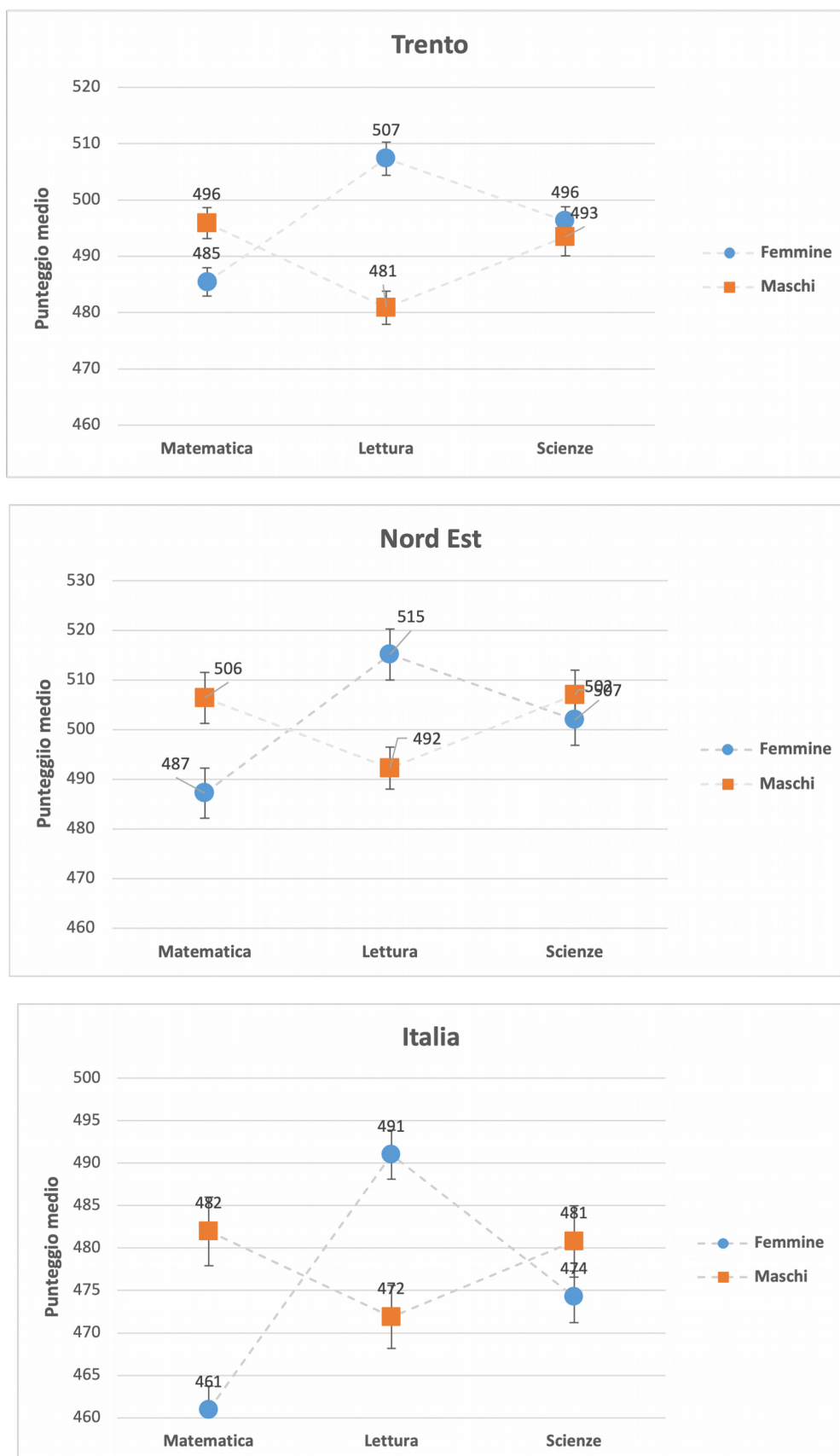
FIGURA 1 PUNTEGGI MEDI NELLE TRE AREE DI COMPETENZA RILEVATE



\* Le barre verticali rappresentano gli intervalli di confidenza (o incertezza della misurazione); se si sovrappongono, le misure non si possono considerare statisticamente differenti.

## RISULTATI PER MASCHI E FEMMINE

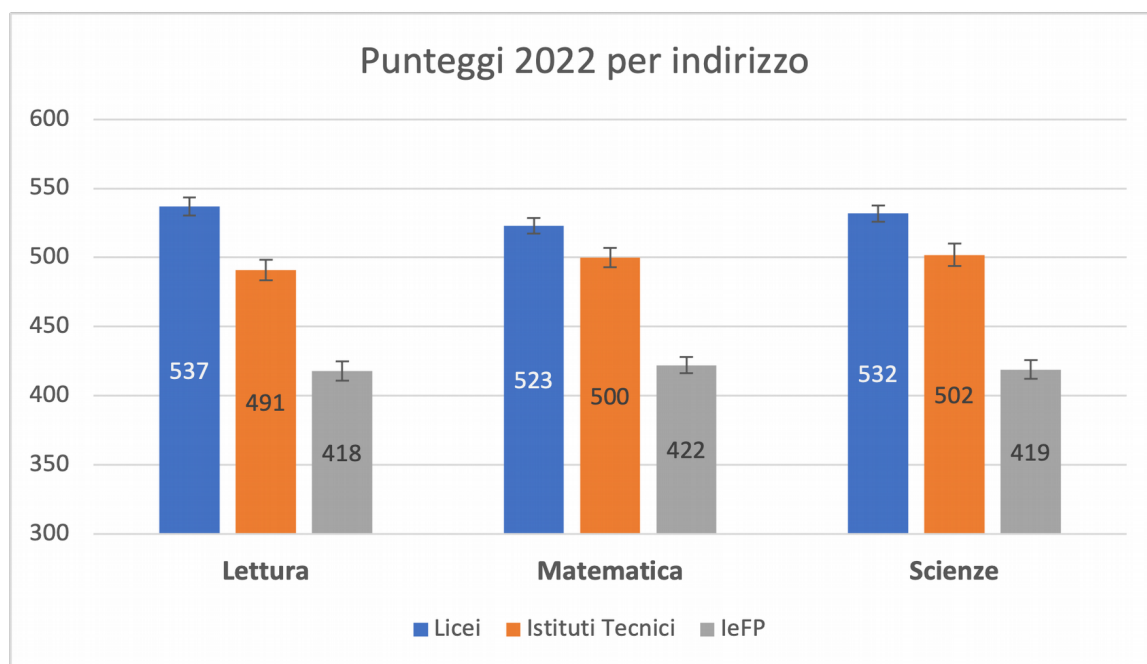
FIGURA 2 DIFFERENZE NEI PUNTEGGI MEDI TRA MASCHI E FEMMINE NELLE TRE AREE DI COMPETENZA



## RISULTATI PER INDIRIZZI DI STUDIO

---

FIGURA 3 PUNTEGGI MEDI NELLE TRE AREE DI COMPETENZA PER INDIRIZZO



---

## STATUS SOCIO-ECONOMICO-CULTURALE

FIGURA PUNTEGGI MEDI NELLE TRE AREE DI COMPETENZA IN RELAZIONE ALLO STATUS SOCIO-ECONOMICO-CULTURALE

