

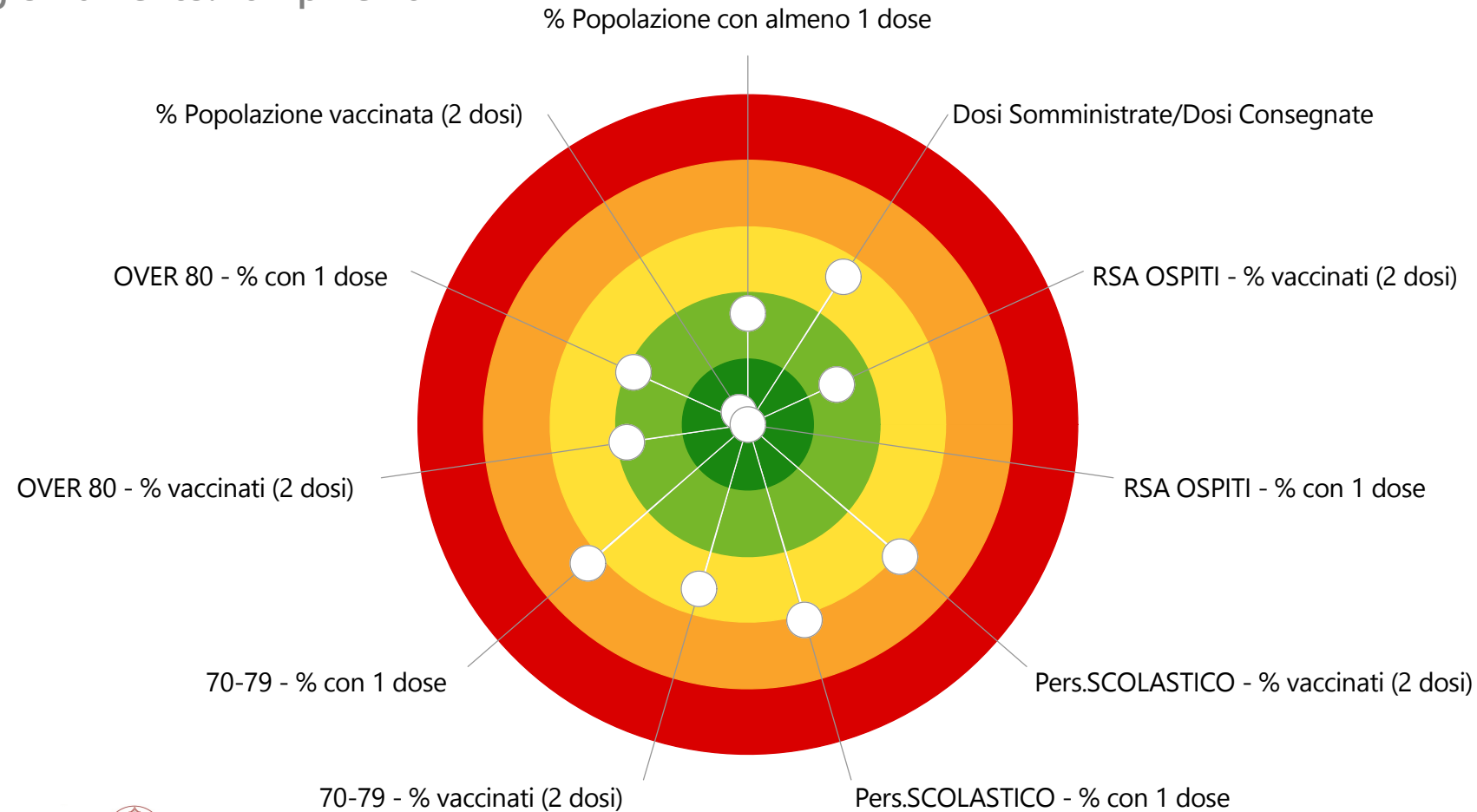
# MONITORAGGIO PIANO VACCINAZIONI ANTI COVID 19

A cura del Laboratorio Management e Sanità - Scuola Superiore Sant'Anna (Pisa)

Ultimo aggiornamento: 10 Aprile 2021

# Monitoraggio Piano Vaccinazioni anti COVID 19 - Regione Piemonte

Aggiornamento: 10 Aprile 2021



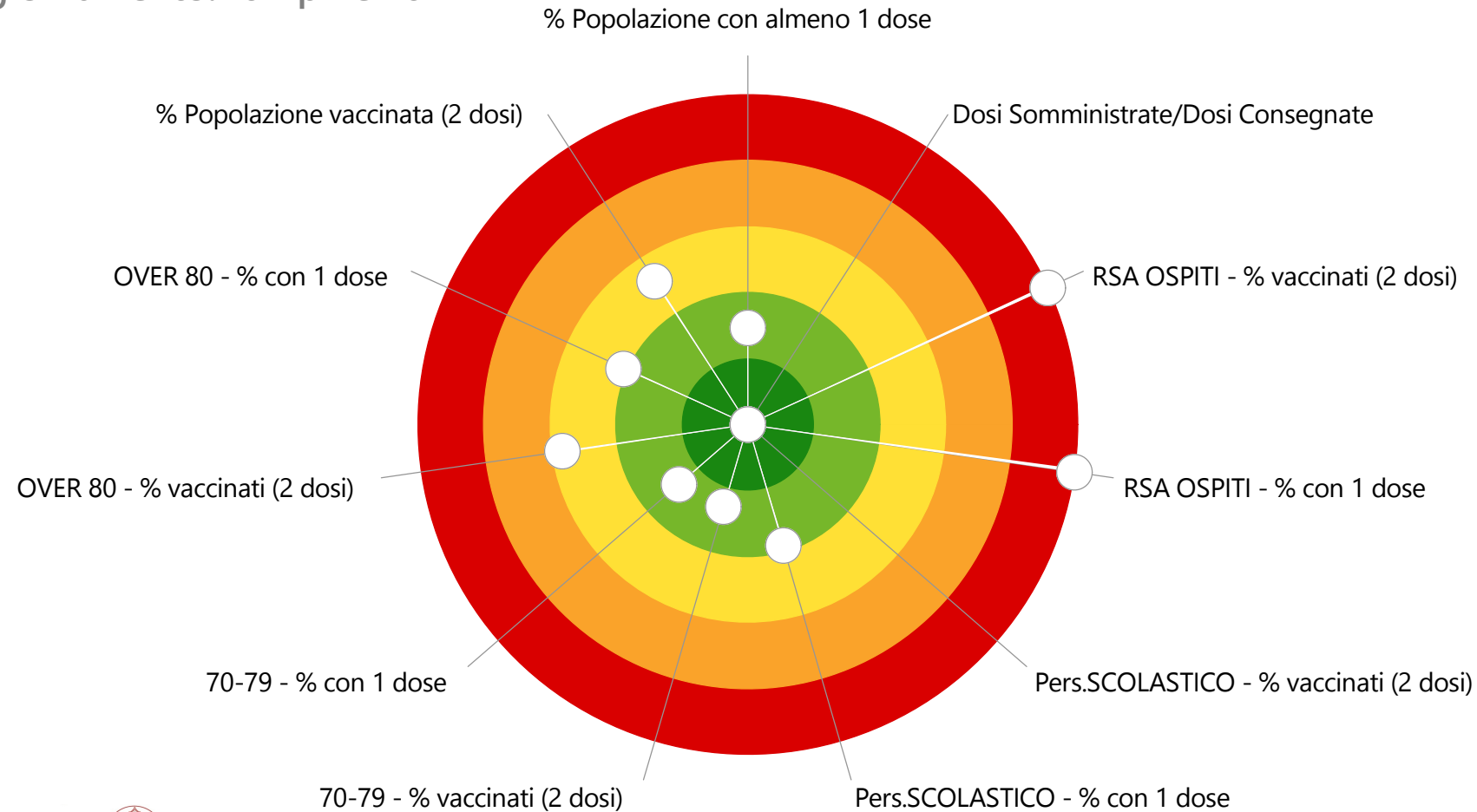
Indicatore	% Italia	% Regione
Dosi Somministrate/Dosi Consegnate*	80.35%	79.49% ▼
% popolazione con almeno 1 dose*	20.98%	22.86% ▲
% popolazione vaccinata (con 2 dosi)*	6.39%	7.97% ▲
% popolazione over 80 vaccinata con 1 dose**	68.20%	73.13% ▲
% popolazione over 80 vaccinata con 2 dosi**	38.79%	45.69% ▲
% popolazione 70-79 vaccinata con 1 dose**	19.89%	14.73% ▼
% popolazione 70-79 vaccinata con 2 dosi**	2.48%	2.40% ▼
% personale scolastico vaccinato con 1 dose**	72.13%	63.29% ▼
% personale scolastico vaccinato con 2 dosi**	0.95%	0.39% ▼
% ospiti RSA vaccinati con 1 dose**	91.25%	100.00% ▲
% ospiti RSA vaccinati con 2 dosi**	75.53%	83.65% ▲

\* Fonte: Protezione Civile, <https://github.com/italia/covid19-opendata-vaccini>

\*\* Fonte: Presidenza del Consiglio dei Ministri, Report Settimanale (aggiornamento 10 Aprile 2021)  
[https://www.governo.it/sites/governo.it/files/210410\\_reportsettimanale.pdf](https://www.governo.it/sites/governo.it/files/210410_reportsettimanale.pdf)

# Monitoraggio Piano Vaccinazioni anti COVID 19 - Regione Valle d'Aosta

Aggiornamento: 10 Aprile 2021



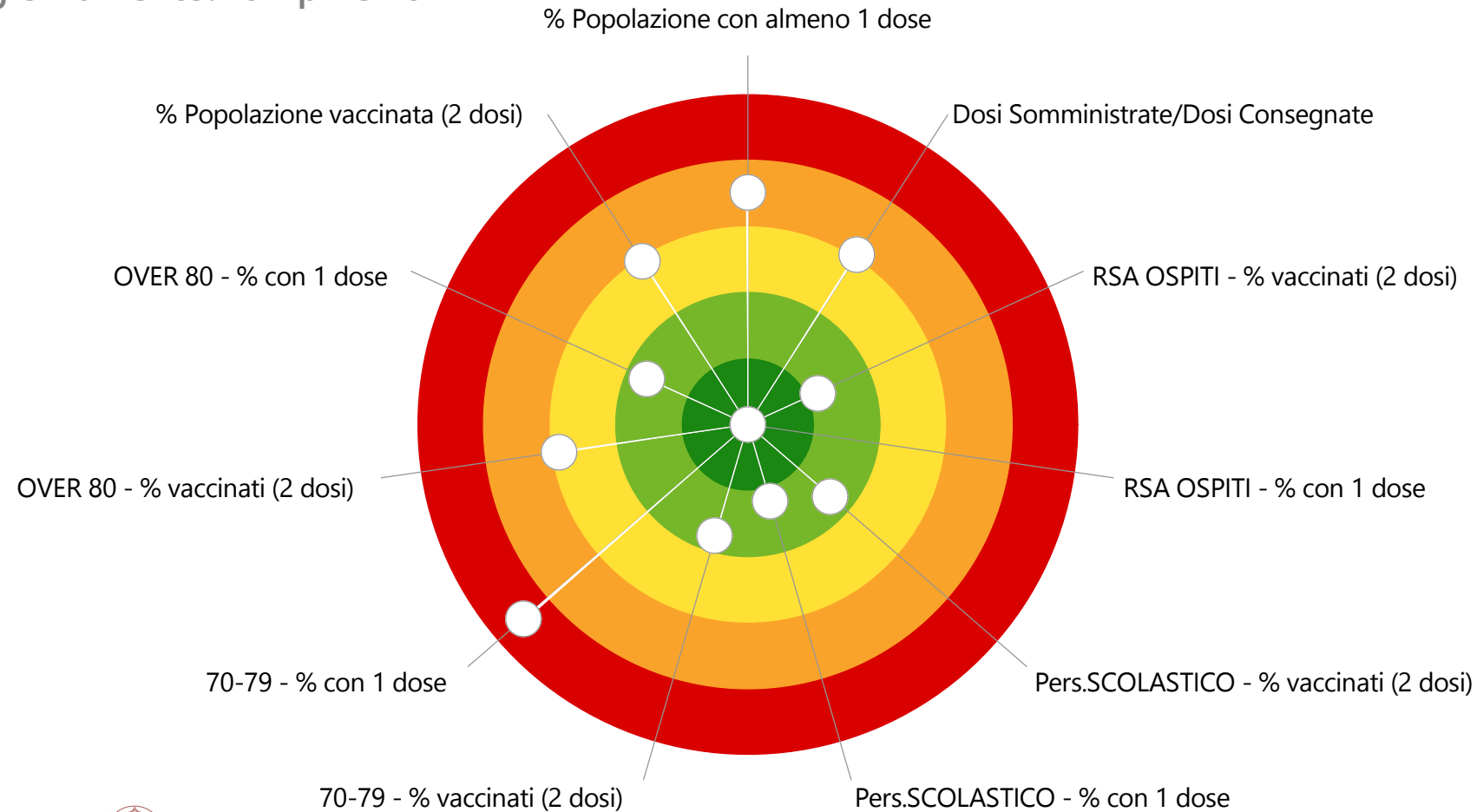
Indicatore	% Italia	% Regione	
Dosi Somministrate/Dosi Consegnate*	80.35%	89.54%	▲
% popolazione con almeno 1 dose*	20.98%	23.25%	▲
% popolazione vaccinata (con 2 dosi)*	6.39%	6.55%	▲
% popolazione over 80 vaccinata con 1 dose**	68.20%	71.89%	▲
% popolazione over 80 vaccinata con 2 dosi**	38.79%	38.06%	▼
% popolazione 70-79 vaccinata con 1 dose**	19.89%	27.32%	▲
% popolazione 70-79 vaccinata con 2 dosi**	2.48%	3.18%	▲
% personale scolastico vaccinato con 1 dose**	72.13%	77.30%	▲
% personale scolastico vaccinato con 2 dosi**	0.95%	12.65%	▲
% ospiti RSA vaccinati con 1 dose**	91.25%	68.02%	▼
% ospiti RSA vaccinati con 2 dosi**	75.53%	57.68%	▼

\* Fonte: Protezione Civile, <https://github.com/italia/covid19-opendata-vaccini>

\*\* Fonte: Presidenza del Consiglio dei Ministri, Report Settimanale (aggiornamento 10 Aprile 2021)  
[https://www.governo.it/sites/governo.it/files/210410\\_reportsettimanale.pdf](https://www.governo.it/sites/governo.it/files/210410_reportsettimanale.pdf)

# Monitoraggio Piano Vaccinazioni anti COVID 19 - Regione Lombardia

Aggiornamento: 10 Aprile 2021



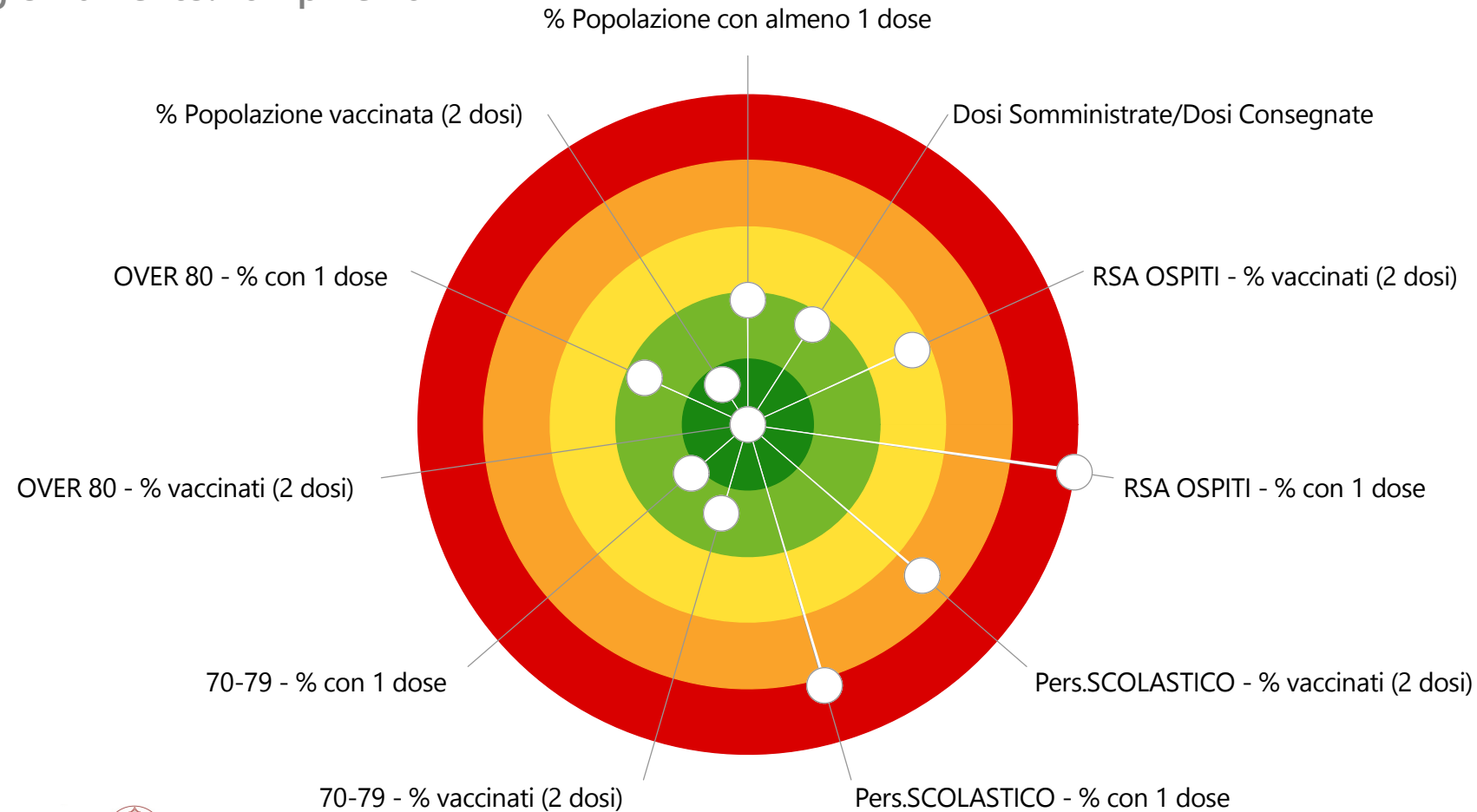
Indicatore	% Italia	% Regione
Dosi Somministrate/Dosi Consegnate*	80.35%	78.04% ▼
% popolazione con almeno 1 dose*	20.98%	19.68% ▼
% popolazione vaccinata (con 2 dosi)*	6.39%	6.33% ▼
% popolazione over 80 vaccinata con 1 dose**	68.20%	75.07% ▲
% popolazione over 80 vaccinata con 2 dosi**	38.79%	37.64% ▼
% popolazione 70-79 vaccinata con 1 dose**	19.89%	5.84% ▼
% popolazione 70-79 vaccinata con 2 dosi**	2.48%	2.91% ▲
% personale scolastico vaccinato con 1 dose**	72.13%	85.62% ▲
% personale scolastico vaccinato con 2 dosi**	0.95%	0.67% ▼
% ospiti RSA vaccinati con 1 dose**	91.25%	100.00% ▲
% ospiti RSA vaccinati con 2 dosi**	75.53%	85.72% ▲

\* Fonte: Protezione Civile, <https://github.com/italia/covid19-opendata-vaccini>

\*\* Fonte: Presidenza del Consiglio dei Ministri, Report Settimanale (aggiornamento 10 Aprile 2021)  
[https://www.governo.it/sites/governo.it/files/210410\\_reportsettimanale.pdf](https://www.governo.it/sites/governo.it/files/210410_reportsettimanale.pdf)

# Monitoraggio Piano Vaccinazioni anti COVID 19 - P.A. Bolzano

Aggiornamento: 10 Aprile 2021



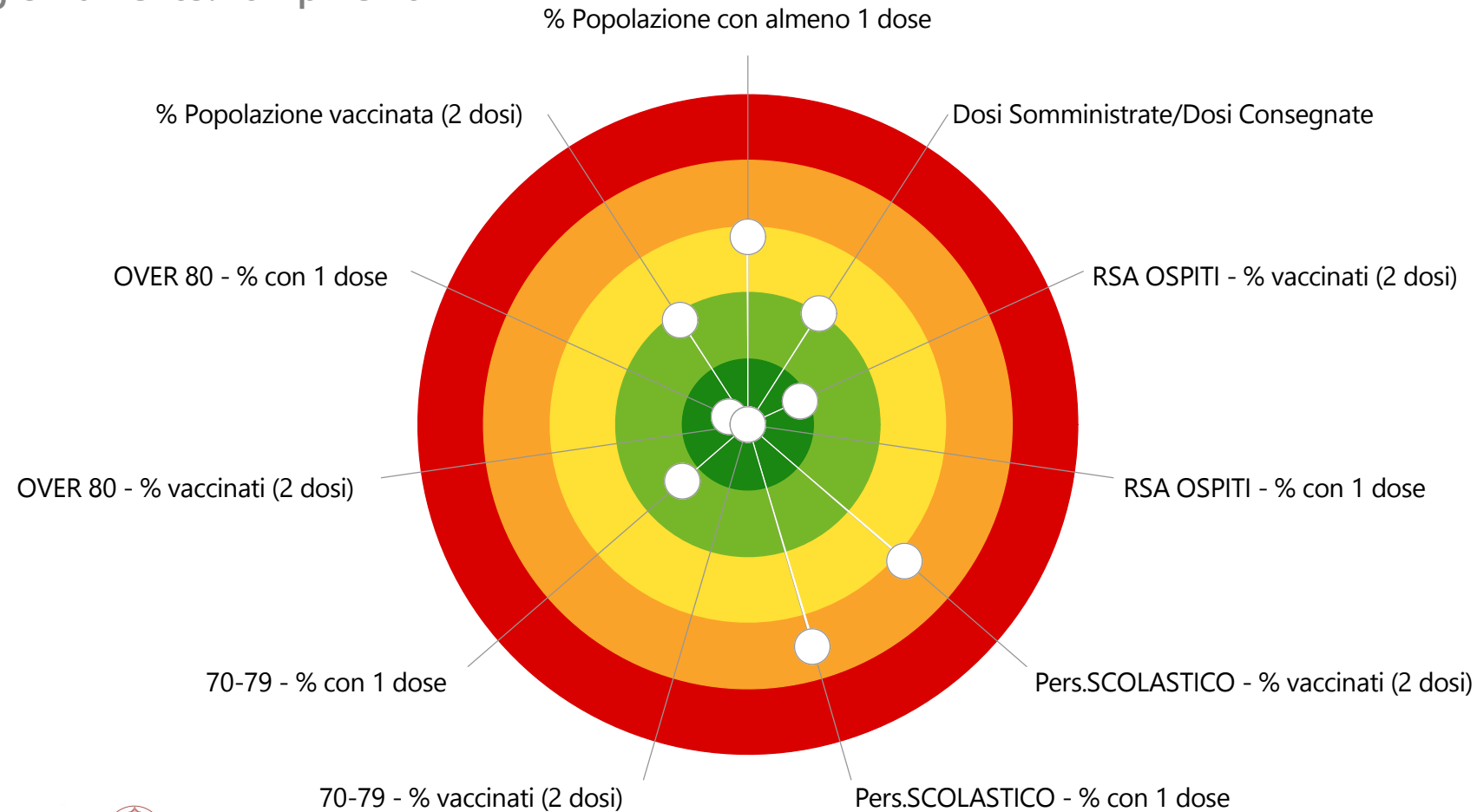
Indicatore	% Italia	% Regione	
Dosi Somministrate/Dosi Consegnate*	80.35%	82.73%	▲
% popolazione con almeno 1 dose*	20.98%	22.51%	▲
% popolazione vaccinata (con 2 dosi)*	6.39%	7.68%	▲
% popolazione over 80 vaccinata con 1 dose**	68.20%	74.73%	▲
% popolazione over 80 vaccinata con 2 dosi**	38.79%	62.33%	▲
% popolazione 70-79 vaccinata con 1 dose**	19.89%	29.05%	▲
% popolazione 70-79 vaccinata con 2 dosi**	2.48%	3.12%	▲
% personale scolastico vaccinato con 1 dose**	72.13%	50.88%	▼
% personale scolastico vaccinato con 2 dosi**	0.95%	0.30%	▼
% ospiti RSA vaccinati con 1 dose**	91.25%	67.11%	▼
% ospiti RSA vaccinati con 2 dosi**	75.53%	75.32%	▼

\* Fonte: Protezione Civile, <https://github.com/italia/covid19-opendata-vaccini>

\*\* Fonte: Presidenza del Consiglio dei Ministri, Report Settimanale (aggiornamento 10 Aprile 2021)  
[https://www.governo.it/sites/governo.it/files/210410\\_reportsettimanale.pdf](https://www.governo.it/sites/governo.it/files/210410_reportsettimanale.pdf)

# Monitoraggio Piano Vaccinazioni anti COVID 19 - P.A. Trento

Aggiornamento: 10 Aprile 2021



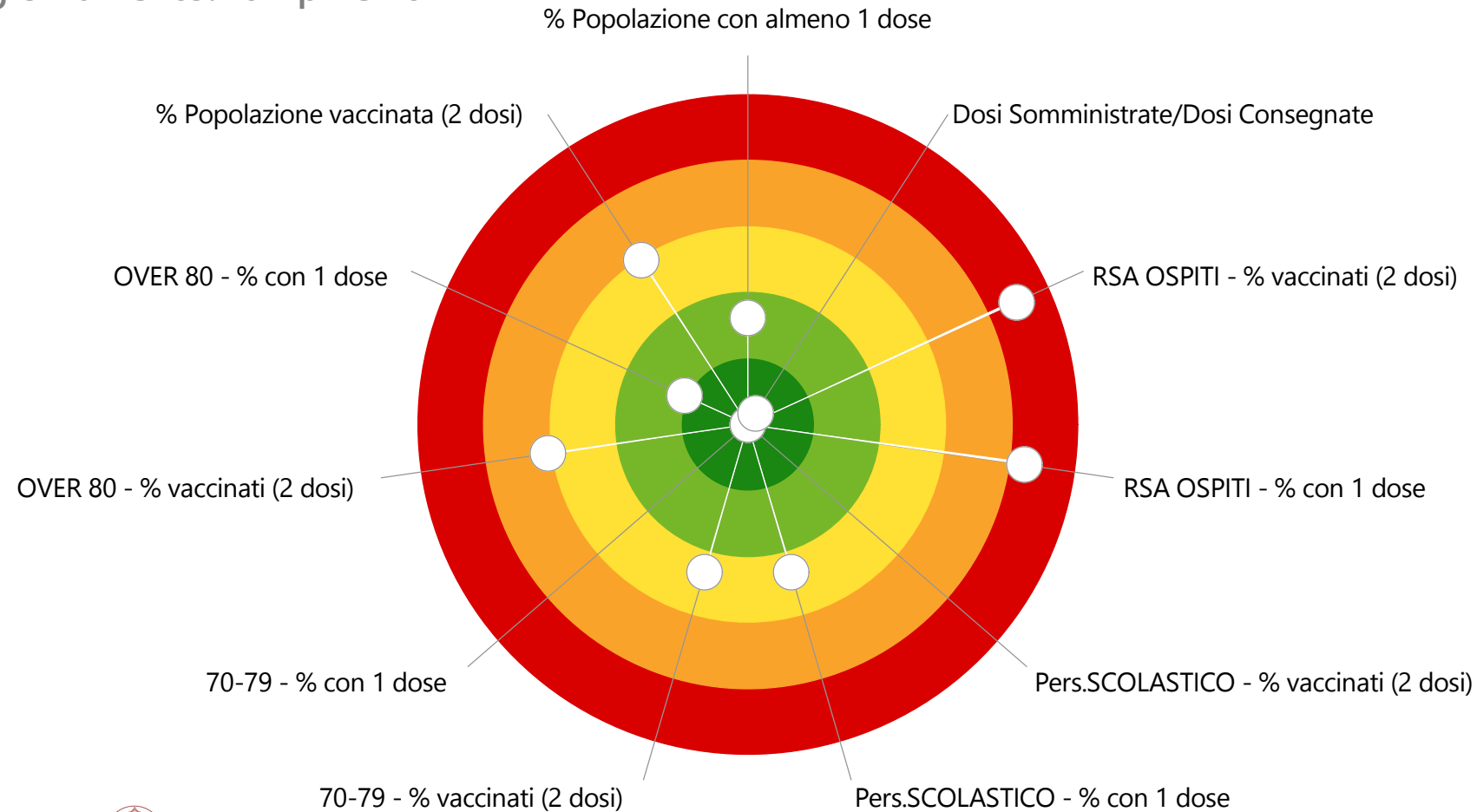
Indicatore	% Italia	% Regione	
Dosi Somministrate/Dosi Consegnate*	80.35%	81.98%	▲
% popolazione con almeno 1 dose*	20.98%	20.83%	▼
% popolazione vaccinata (con 2 dosi)*	6.39%	6.97%	▲
% popolazione over 80 vaccinata con 1 dose**	68.20%	86.14%	▲
% popolazione over 80 vaccinata con 2 dosi**	38.79%	62.32%	▲
% popolazione 70-79 vaccinata con 1 dose**	19.89%	27.80%	▲
% popolazione 70-79 vaccinata con 2 dosi**	2.48%	4.21%	▲
% personale scolastico vaccinato con 1 dose**	72.13%	58.29%	▼
% personale scolastico vaccinato con 2 dosi**	0.95%	0.37%	▼
% ospiti RSA vaccinati con 1 dose**	91.25%	100.00%	▲
% ospiti RSA vaccinati con 2 dosi**	75.53%	87.64%	▲

\* Fonte: Protezione Civile, <https://github.com/italia/covid19-opendata-vaccini>

\*\* Fonte: Presidenza del Consiglio dei Ministri, Report Settimanale (aggiornamento 10 Aprile 2021)  
[https://www.governo.it/sites/governo.it/files/210410\\_reportsettimanale.pdf](https://www.governo.it/sites/governo.it/files/210410_reportsettimanale.pdf)

# Monitoraggio Piano Vaccinazioni anti COVID 19 - Regione Veneto

Aggiornamento: 10 Aprile 2021



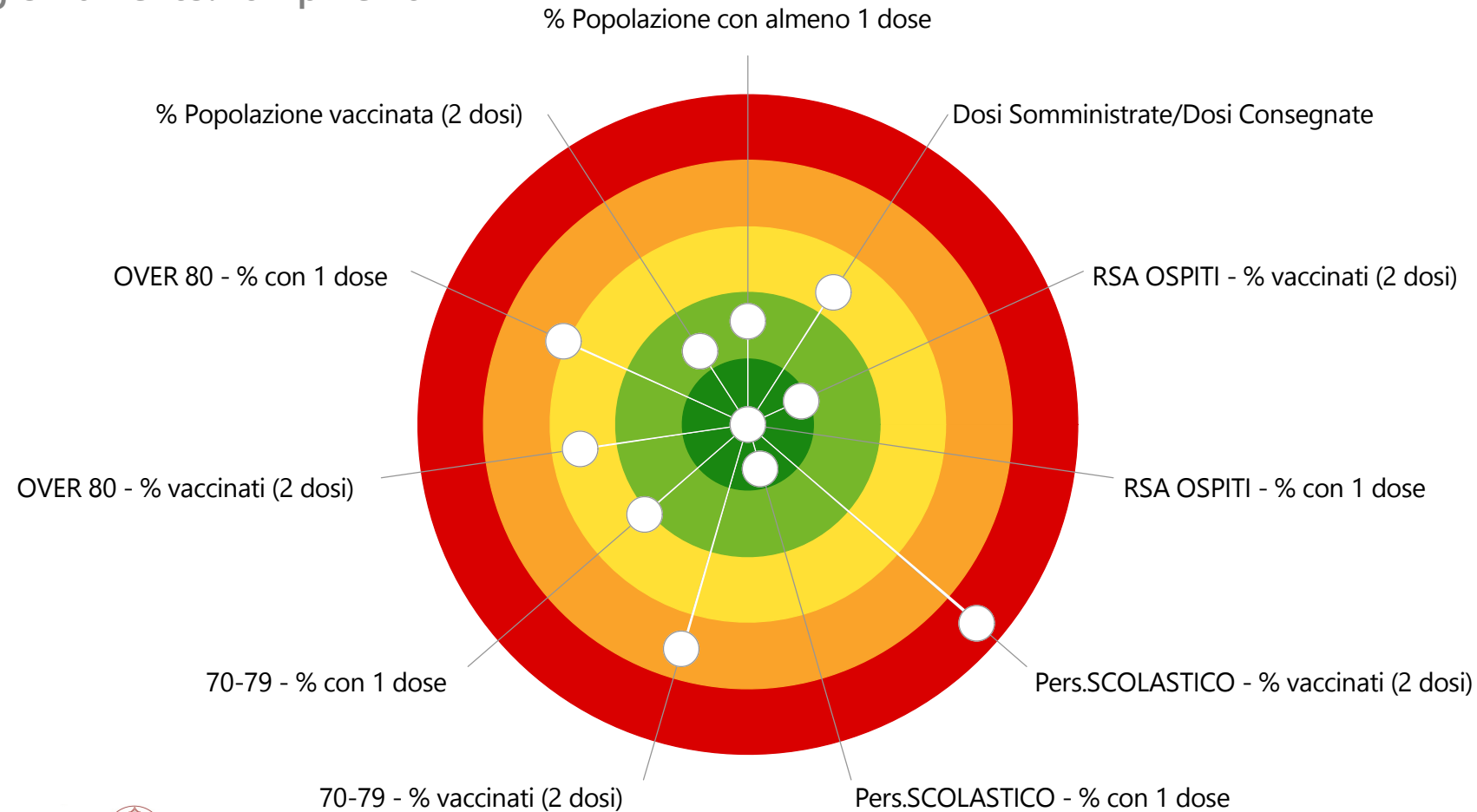
Indicatore	% Italia	% Regione	
Dosi Somministrate/Dosi Consegnate*	80.35%	88.60%	▲
% popolazione con almeno 1 dose*	20.98%	22.99%	▲
% popolazione vaccinata (con 2 dosi)*	6.39%	6.32%	▼
% popolazione over 80 vaccinata con 1 dose**	68.20%	80.10%	▲
% popolazione over 80 vaccinata con 2 dosi**	38.79%	36.32%	▼
% popolazione 70-79 vaccinata con 1 dose**	19.89%	37.09%	▲
% popolazione 70-79 vaccinata con 2 dosi**	2.48%	2.56%	▲
% personale scolastico vaccinato con 1 dose**	72.13%	72.28%	▲
% personale scolastico vaccinato con 2 dosi**	0.95%	2.23%	▲
% ospiti RSA vaccinati con 1 dose**	91.25%	79.54%	▼
% ospiti RSA vaccinati con 2 dosi**	75.53%	63.87%	▼

\* Fonte: Protezione Civile, <https://github.com/italia/covid19-opendata-vaccini>

\*\* Fonte: Presidenza del Consiglio dei Ministri, Report Settimanale (aggiornamento 10 Aprile 2021)  
[https://www.governo.it/sites/governo.it/files/210410\\_reportsettimanale.pdf](https://www.governo.it/sites/governo.it/files/210410_reportsettimanale.pdf)

# Monitoraggio Piano Vaccinazioni anti COVID 19 - Regione Friuli- Venezia Giulia

Aggiornamento: 10 Aprile 2021



Indicatore	% Italia	% Regione	
Dosi Somministrate/Dosi Consegnate*	80.35%	80.52%	▲
% popolazione con almeno 1 dose*	20.98%	23.07%	▲
% popolazione vaccinata (con 2 dosi)*	6.39%	7.30%	▲
% popolazione over 80 vaccinata con 1 dose**	68.20%	63.63%	▼
% popolazione over 80 vaccinata con 2 dosi**	38.79%	40.16%	▲
% popolazione 70-79 vaccinata con 1 dose**	19.89%	22.53%	▲
% popolazione 70-79 vaccinata con 2 dosi**	2.48%	1.83%	▼
% personale scolastico vaccinato con 1 dose**	72.13%	91.82%	▲
% personale scolastico vaccinato con 2 dosi**	0.95%	0.08%	▼
% ospiti RSA vaccinati con 1 dose**	91.25%	100.00%	▲
% ospiti RSA vaccinati con 2 dosi**	75.53%	87.61%	▲

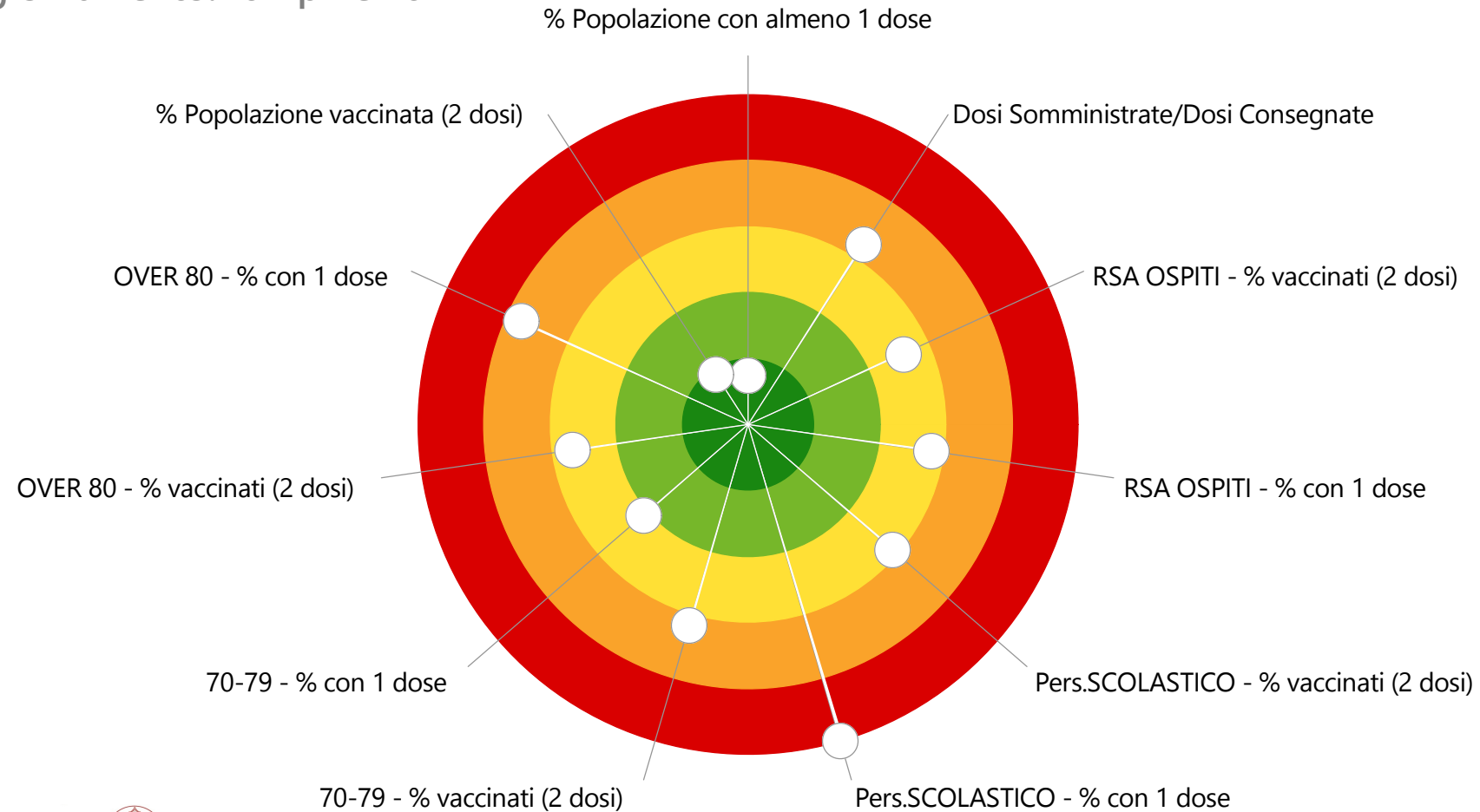
\* Fonte: Protezione Civile, <https://github.com/italia/covid19-opendata-vaccini>

\*\* Fonte: Presidenza del Consiglio dei Ministri, Report Settimanale (aggiornamento 10 Aprile 2021)  
[https://www.governo.it/sites/governo.it/files/210410\\_reportsettimanale.pdf](https://www.governo.it/sites/governo.it/files/210410_reportsettimanale.pdf)



# Monitoraggio Piano Vaccinazioni anti COVID 19 - Regione Liguria

Aggiornamento: 10 Aprile 2021



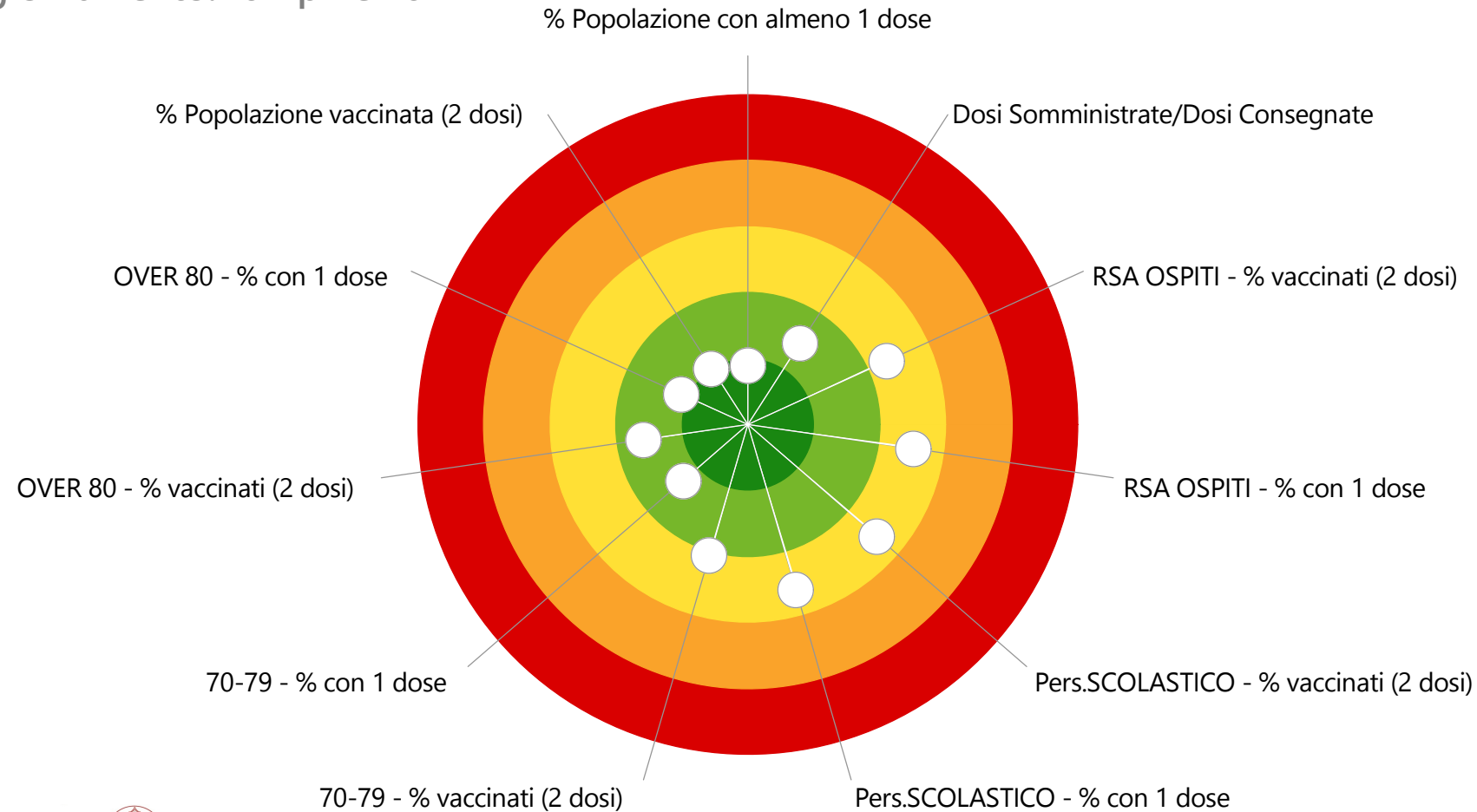
Indicatore	% Italia	% Regione	
Dosi Somministrate/Dosi Consegnate*	80.35%	77.35%	▼
% popolazione con almeno 1 dose*	20.98%	24.52%	▲
% popolazione vaccinata (con 2 dosi)*	6.39%	7.57%	▲
% popolazione over 80 vaccinata con 1 dose**	68.20%	57.91%	▼
% popolazione over 80 vaccinata con 2 dosi**	38.79%	39.27%	▲
% popolazione 70-79 vaccinata con 1 dose**	19.89%	22.34%	▲
% popolazione 70-79 vaccinata con 2 dosi**	2.48%	2.05%	▼
% personale scolastico vaccinato con 1 dose**	72.13%	39.60%	▼
% personale scolastico vaccinato con 2 dosi**	0.95%	0.42%	▼
% ospiti RSA vaccinati con 1 dose**	91.25%	89.02%	▼
% ospiti RSA vaccinati con 2 dosi**	75.53%	76.37%	▲

\* Fonte: Protezione Civile, <https://github.com/italia/covid19-opendata-vaccini>

\*\* Fonte: Presidenza del Consiglio dei Ministri, Report Settimanale (aggiornamento 10 Aprile 2021)  
[https://www.governo.it/sites/governo.it/files/210410\\_reportsettimanale.pdf](https://www.governo.it/sites/governo.it/files/210410_reportsettimanale.pdf)

# Monitoraggio Piano Vaccinazioni anti COVID 19 - Regione Emilia- Romagna

Aggiornamento: 10 Aprile 2021



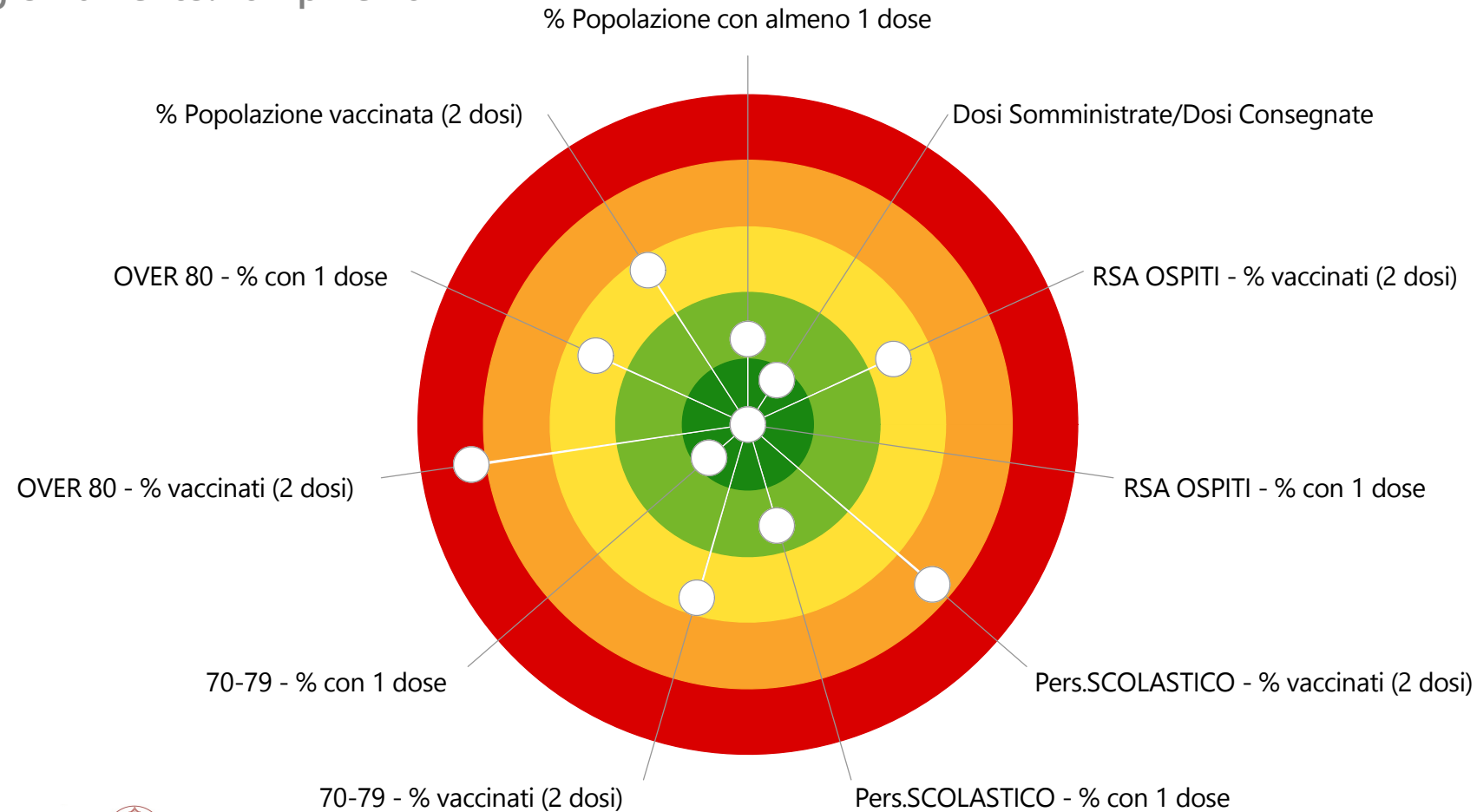
Indicatore	% Italia	% Regione	
Dosi Somministrate/Dosi Consegnate*	80.35%	83.93%	▲
% popolazione con almeno 1 dose*	20.98%	24.24%	▲
% popolazione vaccinata (con 2 dosi)*	6.39%	7.50%	▲
% popolazione over 80 vaccinata con 1 dose**	68.20%	79.75%	▲
% popolazione over 80 vaccinata con 2 dosi**	38.79%	47.78%	▲
% popolazione 70-79 vaccinata con 1 dose**	19.89%	27.86%	▲
% popolazione 70-79 vaccinata con 2 dosi**	2.48%	2.72%	▲
% personale scolastico vaccinato con 1 dose**	72.13%	68.89%	▼
% personale scolastico vaccinato con 2 dosi**	0.95%	0.48%	▼
% ospiti RSA vaccinati con 1 dose**	91.25%	90.81%	▼
% ospiti RSA vaccinati con 2 dosi**	75.53%	78.21%	▲

\* Fonte: Protezione Civile, <https://github.com/italia/covid19-opendata-vaccini>

\*\* Fonte: Presidenza del Consiglio dei Ministri, Report Settimanale (aggiornamento 10 Aprile 2021)  
[https://www.governo.it/sites/governo.it/files/210410\\_reportsettimanale.pdf](https://www.governo.it/sites/governo.it/files/210410_reportsettimanale.pdf)

# Monitoraggio Piano Vaccinazioni anti COVID 19 - Regione Toscana

Aggiornamento: 10 Aprile 2021



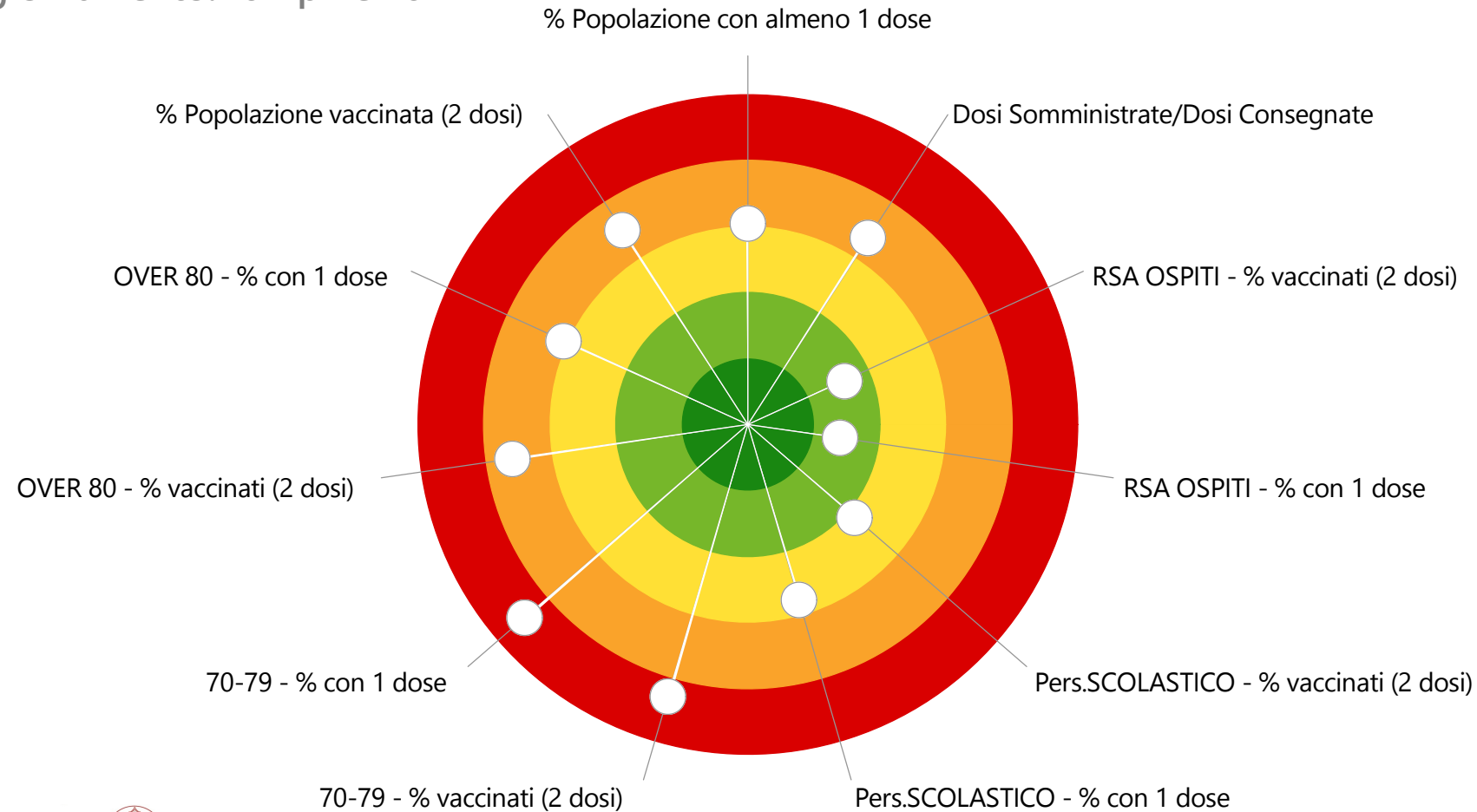
Indicatore	% Italia	% Regione	
Dosi Somministrate/Dosi Consegnate*	80.35%	86.40%	▲
% popolazione con almeno 1 dose*	20.98%	23.53%	▲
% popolazione vaccinata (con 2 dosi)*	6.39%	6.43%	▲
% popolazione over 80 vaccinata con 1 dose**	68.20%	68.12%	▼
% popolazione over 80 vaccinata con 2 dosi**	38.79%	27.06%	▼
% popolazione 70-79 vaccinata con 1 dose**	19.89%	31.47%	▲
% popolazione 70-79 vaccinata con 2 dosi**	2.48%	2.32%	▼
% personale scolastico vaccinato con 1 dose**	72.13%	81.11%	▲
% personale scolastico vaccinato con 2 dosi**	0.95%	0.26%	▼
% ospiti RSA vaccinati con 1 dose**	91.25%	100.00%	▲
% ospiti RSA vaccinati con 2 dosi**	75.53%	77.43%	▲

\* Fonte: Protezione Civile, <https://github.com/italia/covid19-opendata-vaccini>

\*\* Fonte: Presidenza del Consiglio dei Ministri, Report Settimanale (aggiornamento 10 Aprile 2021)  
[https://www.governo.it/sites/governo.it/files/210410\\_reportsettimanale.pdf](https://www.governo.it/sites/governo.it/files/210410_reportsettimanale.pdf)

# Monitoraggio Piano Vaccinazioni anti COVID 19 - Regione Umbria

Aggiornamento: 10 Aprile 2021



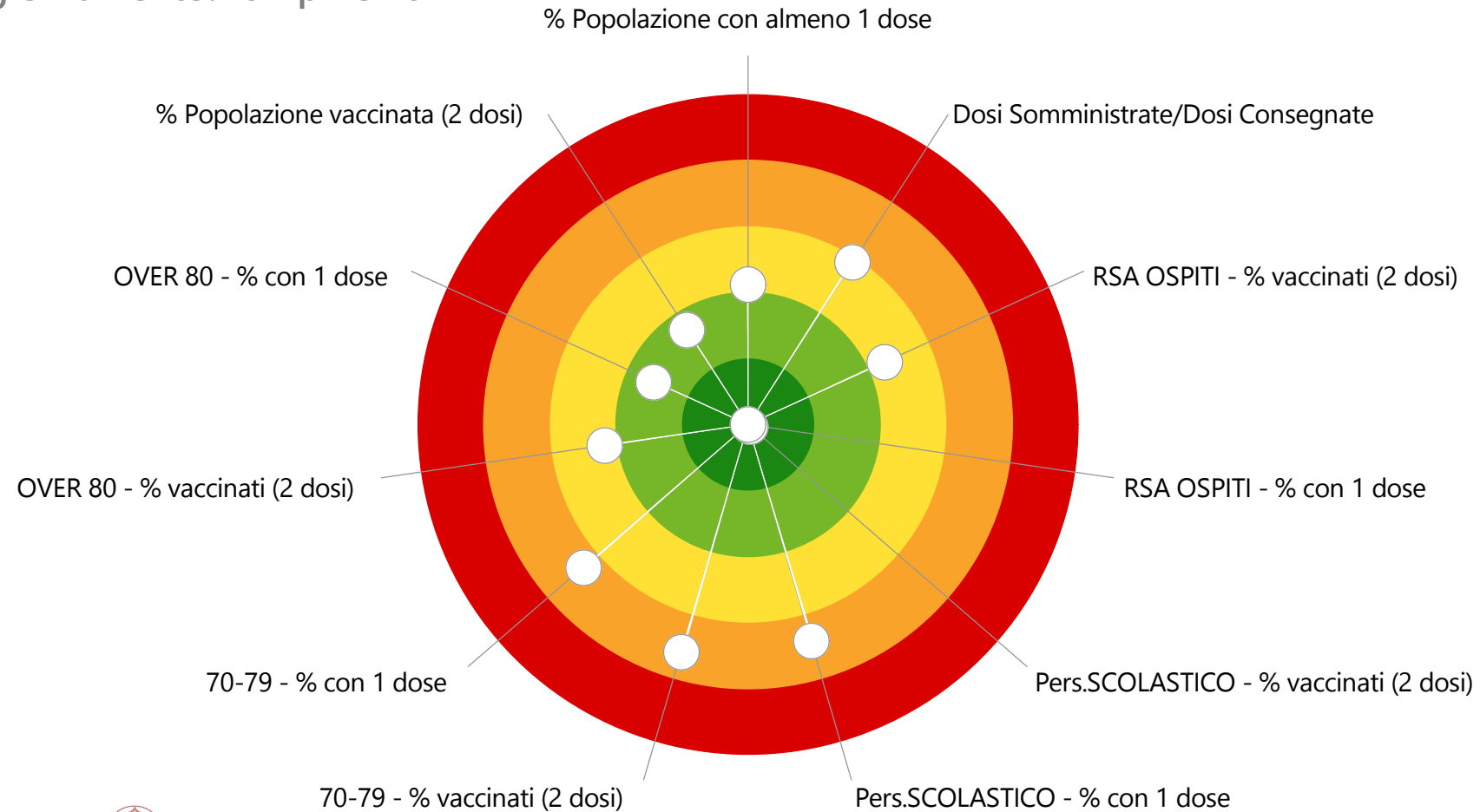
Indicatore	% Italia	% Regione
Dosi Somministrate/Dosi Consegnate*	80.35%	76.89% ▼
% popolazione con almeno 1 dose*	20.98%	20.49% ▼
% popolazione vaccinata (con 2 dosi)*	6.39%	5.99% ▼
% popolazione over 80 vaccinata con 1 dose**	68.20%	63.73% ▼
% popolazione over 80 vaccinata con 2 dosi**	38.79%	31.99% ▼
% popolazione 70-79 vaccinata con 1 dose**	19.89%	5.99% ▼
% popolazione 70-79 vaccinata con 2 dosi**	2.48%	1.38% ▼
% personale scolastico vaccinato con 1 dose**	72.13%	67.11% ▼
% personale scolastico vaccinato con 2 dosi**	0.95%	0.57% ▼
% ospiti RSA vaccinati con 1 dose**	91.25%	96.00% ▲
% ospiti RSA vaccinati con 2 dosi**	75.53%	82.82% ▲

\* Fonte: Protezione Civile, <https://github.com/italia/covid19-opendata-vaccini>

\*\* Fonte: Presidenza del Consiglio dei Ministri, Report Settimanale (aggiornamento 10 Aprile 2021)  
[https://www.governo.it/sites/governo.it/files/210410\\_reportsettimanale.pdf](https://www.governo.it/sites/governo.it/files/210410_reportsettimanale.pdf)

# Monitoraggio Piano Vaccinazioni anti COVID 19 - Regione Marche

Aggiornamento: 10 Aprile 2021



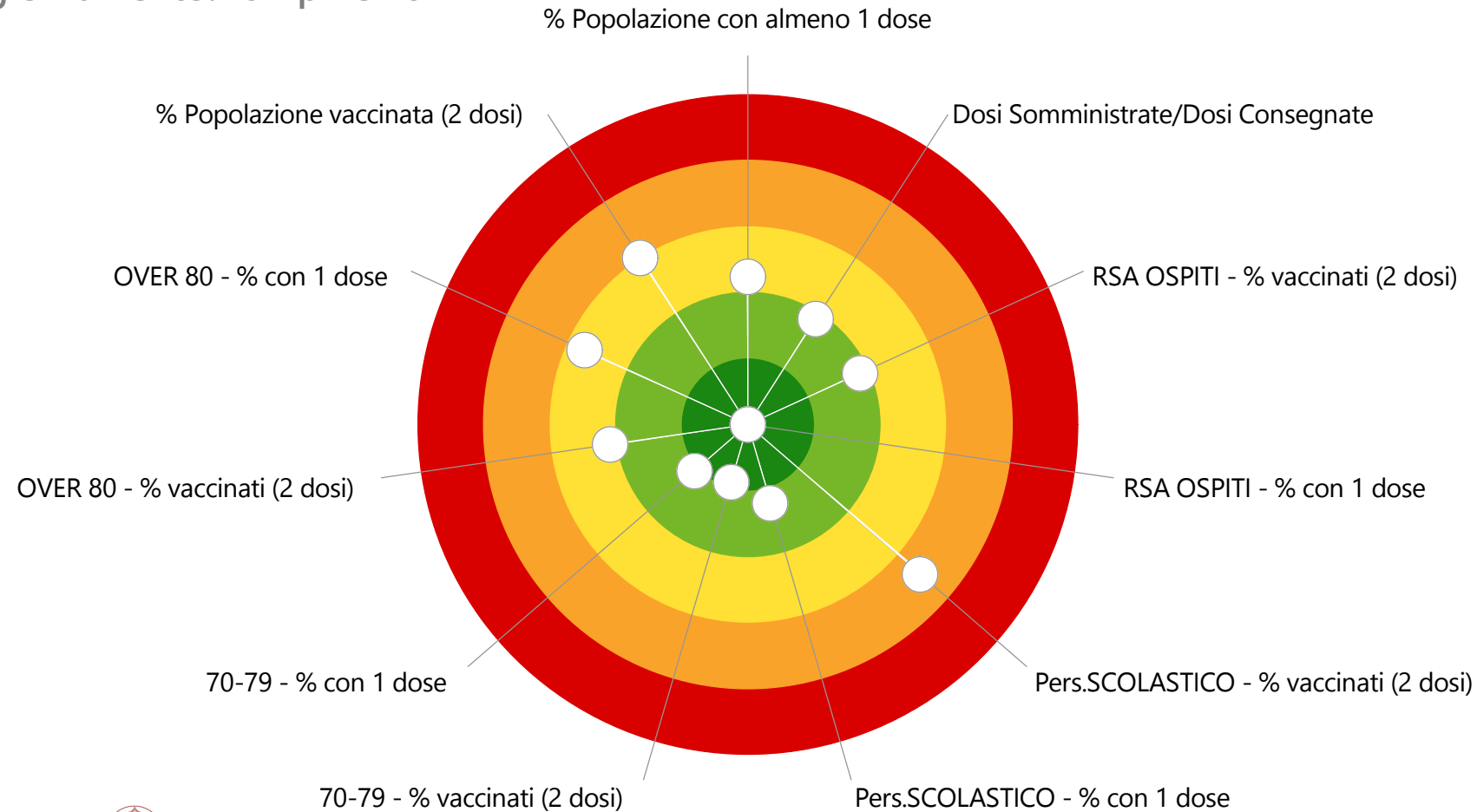
Indicatore	% Italia	% Regione	
Dosi Somministrate/Dosi Consegnate*	80.35%	78.52%	▼
% popolazione con almeno 1 dose*	20.98%	22.11%	▲
% popolazione vaccinata (con 2 dosi)*	6.39%	7.07%	▲
% popolazione over 80 vaccinata con 1 dose**	68.20%	75.88%	▲
% popolazione over 80 vaccinata con 2 dosi**	38.79%	43.01%	▲
% popolazione 70-79 vaccinata con 1 dose**	19.89%	14.04%	▼
% popolazione 70-79 vaccinata con 2 dosi**	2.48%	1.80%	▼
% personale scolastico vaccinato con 1 dose**	72.13%	59.31%	▼
% personale scolastico vaccinato con 2 dosi**	0.95%	0.99%	▲
% ospiti RSA vaccinati con 1 dose**	91.25%	100.00%	▲
% ospiti RSA vaccinati con 2 dosi**	75.53%	78.41%	▲

\* Fonte: Protezione Civile, <https://github.com/italia/covid19-opendata-vaccini>

\*\* Fonte: Presidenza del Consiglio dei Ministri, Report Settimanale (aggiornamento 10 Aprile 2021)  
[https://www.governo.it/sites/governo.it/files/210410\\_reportsettimanale.pdf](https://www.governo.it/sites/governo.it/files/210410_reportsettimanale.pdf)

# Monitoraggio Piano Vaccinazioni anti COVID 19 - Regione Lazio

Aggiornamento: 10 Aprile 2021



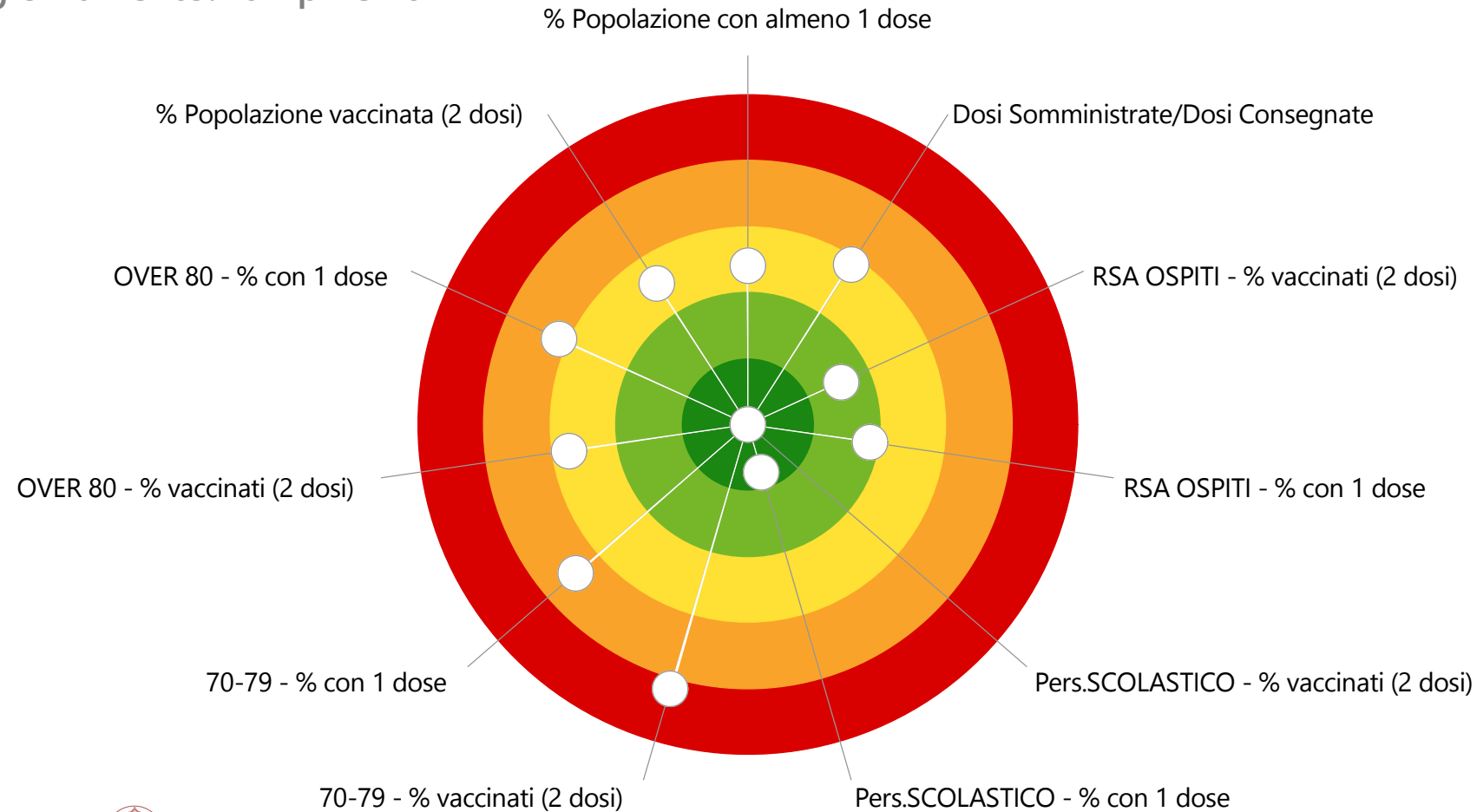
Indicatore	% Italia	% Regione	
Dosi Somministrate/Dosi Consegnate*	80.35%	82.36%	▲
% popolazione con almeno 1 dose*	20.98%	21.89%	▲
% popolazione vaccinata (con 2 dosi)*	6.39%	6.29%	▼
% popolazione over 80 vaccinata con 1 dose**	68.20%	66.49%	▼
% popolazione over 80 vaccinata con 2 dosi**	38.79%	43.73%	▲
% popolazione 70-79 vaccinata con 1 dose**	19.89%	29.42%	▲
% popolazione 70-79 vaccinata con 2 dosi**	2.48%	3.42%	▲
% personale scolastico vaccinato con 1 dose**	72.13%	85.27%	▲
% personale scolastico vaccinato con 2 dosi**	0.95%	0.31%	▼
% ospiti RSA vaccinati con 1 dose**	91.25%	100.00%	▲
% ospiti RSA vaccinati con 2 dosi**	75.53%	81.07%	▲

\* Fonte: Protezione Civile, <https://github.com/italia/covid19-opendata-vaccini>

\*\* Fonte: Presidenza del Consiglio dei Ministri, Report Settimanale (aggiornamento 10 Aprile 2021)  
[https://www.governo.it/sites/governo.it/files/210410\\_reportsettimanale.pdf](https://www.governo.it/sites/governo.it/files/210410_reportsettimanale.pdf)

# Monitoraggio Piano Vaccinazioni anti COVID 19 - Regione Abruzzo

Aggiornamento: 10 Aprile 2021



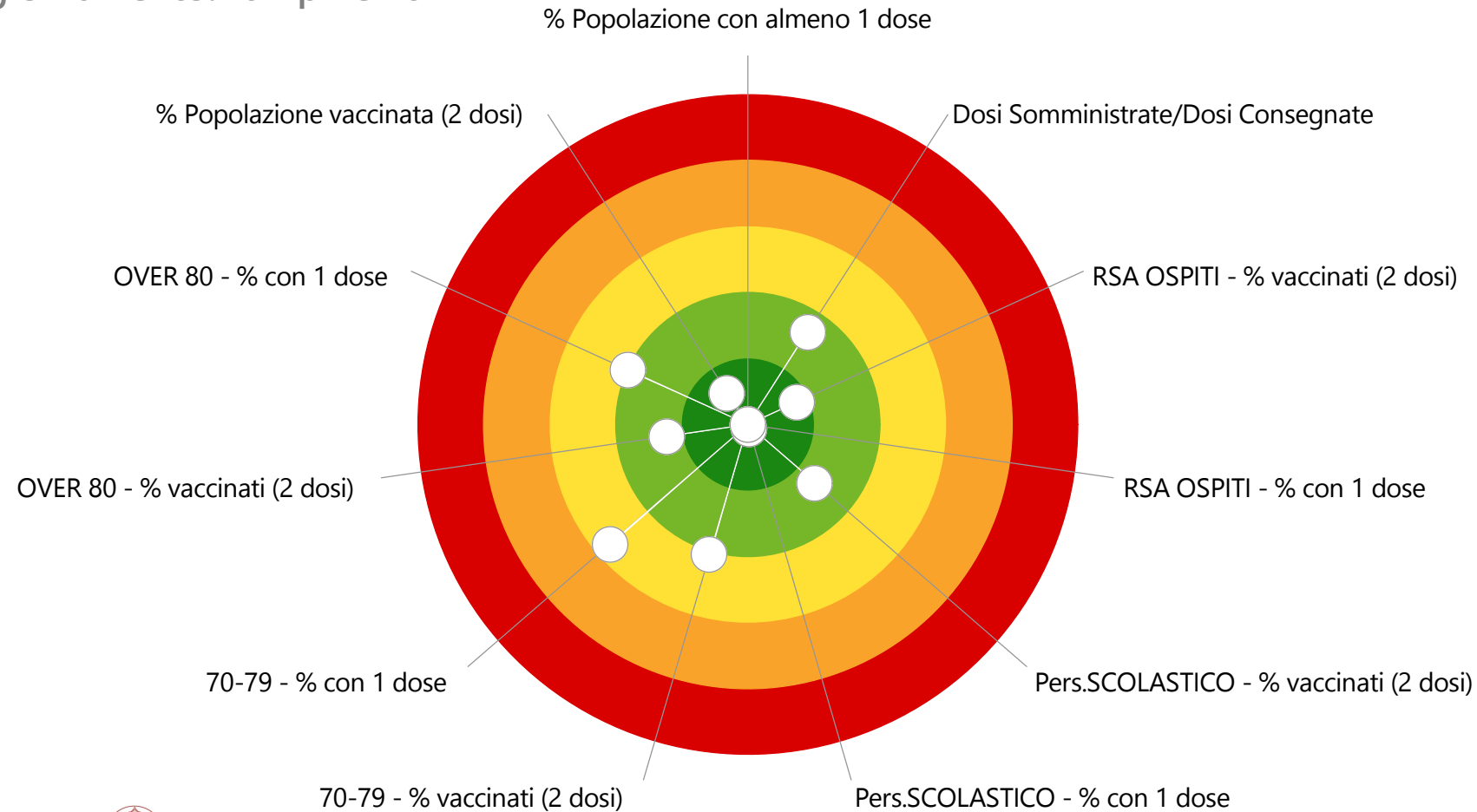
Indicatore	% Italia	% Regione
Dosi Somministrate/Dosi Consegnate*	80.35%	78.68% ▼
% popolazione con almeno 1 dose*	20.98%	21.61% ▲
% popolazione vaccinata (con 2 dosi)*	6.39%	6.57% ▲
% popolazione over 80 vaccinata con 1 dose**	68.20%	63.12% ▼
% popolazione over 80 vaccinata con 2 dosi**	38.79%	38.83% ▲
% popolazione 70-79 vaccinata con 1 dose**	19.89%	13.06% ▼
% popolazione 70-79 vaccinata con 2 dosi**	2.48%	1.45% ▼
% personale scolastico vaccinato con 1 dose**	72.13%	91.13% ▲
% personale scolastico vaccinato con 2 dosi**	0.95%	1.81% ▲
% ospiti RSA vaccinati con 1 dose**	91.25%	94.69% ▲
% ospiti RSA vaccinati con 2 dosi**	75.53%	83.13% ▲

\* Fonte: Protezione Civile, <https://github.com/italia/covid19-opendata-vaccini>

\*\* Fonte: Presidenza del Consiglio dei Ministri, Report Settimanale (aggiornamento 10 Aprile 2021)  
[https://www.governo.it/sites/governo.it/files/210410\\_reportsettimanale.pdf](https://www.governo.it/sites/governo.it/files/210410_reportsettimanale.pdf)

# Monitoraggio Piano Vaccinazioni anti COVID 19 - Regione Molise

Aggiornamento: 10 Aprile 2021



Indicatore	% Italia	% Regione	
Dosi Somministrate/Dosi Consegnate*	80.35%	83.19%	▲
% popolazione con almeno 1 dose*	20.98%	26.01%	▲
% popolazione vaccinata (con 2 dosi)*	6.39%	7.77%	▲
% popolazione over 80 vaccinata con 1 dose**	68.20%	72.44%	▲
% popolazione over 80 vaccinata con 2 dosi**	38.79%	50.53%	▲
% popolazione 70-79 vaccinata con 1 dose**	19.89%	17.74%	▼
% popolazione 70-79 vaccinata con 2 dosi**	2.48%	2.73%	▲
% personale scolastico vaccinato con 1 dose**	72.13%	99.21%	▲
% personale scolastico vaccinato con 2 dosi**	0.95%	0.73%	▼
% ospiti RSA vaccinati con 1 dose**	91.25%	100.00%	▲
% ospiti RSA vaccinati con 2 dosi**	75.53%	88.06%	▲

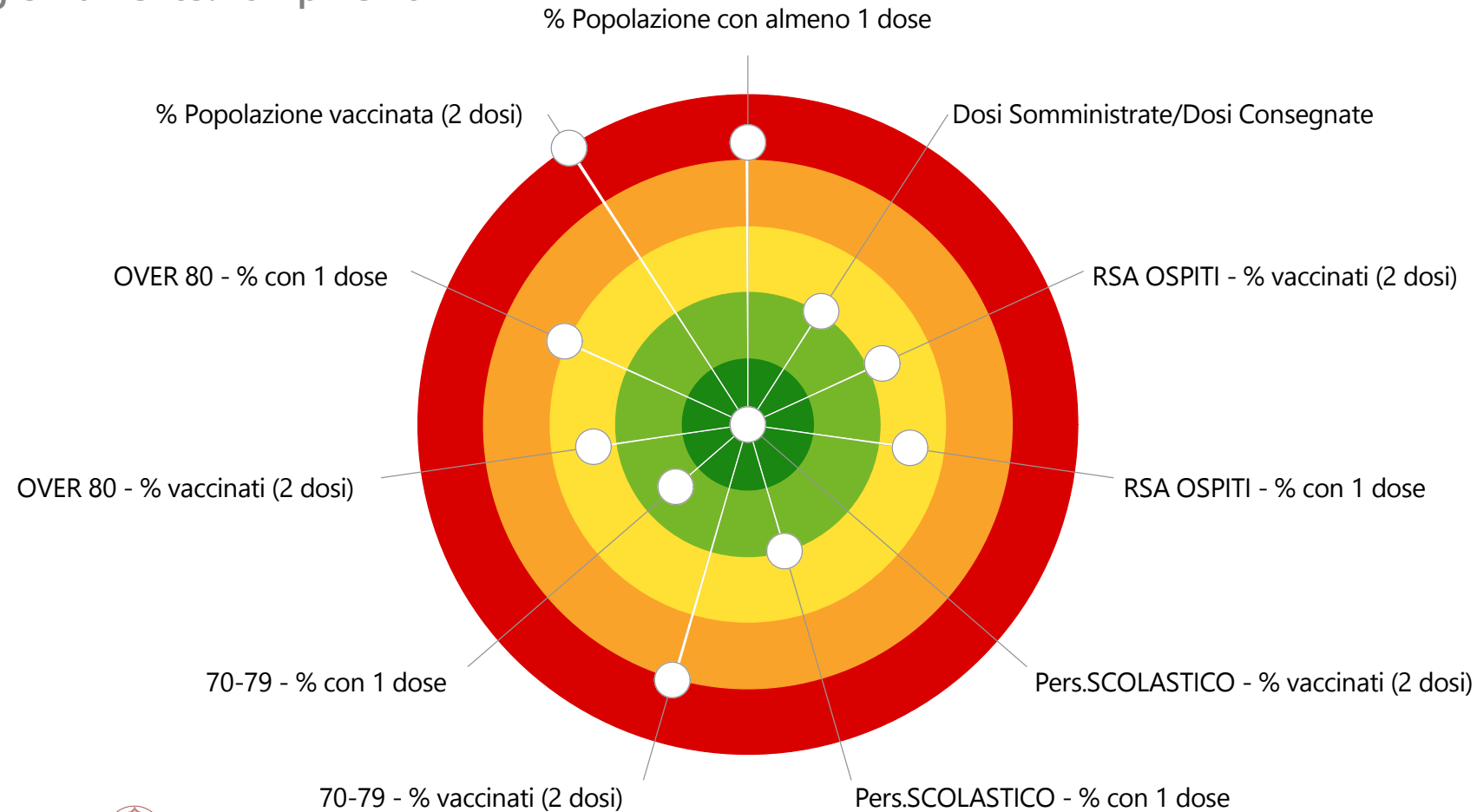
\* Fonte: Protezione Civile, <https://github.com/italia/covid19-opendata-vaccini>

\*\* Fonte: Presidenza del Consiglio dei Ministri, Report Settimanale (aggiornamento 10 Aprile 2021)  
[https://www.governo.it/sites/governo.it/files/210410\\_reportsettimanale.pdf](https://www.governo.it/sites/governo.it/files/210410_reportsettimanale.pdf)



# Monitoraggio Piano Vaccinazioni anti COVID 19 - Regione Campania

Aggiornamento: 10 Aprile 2021



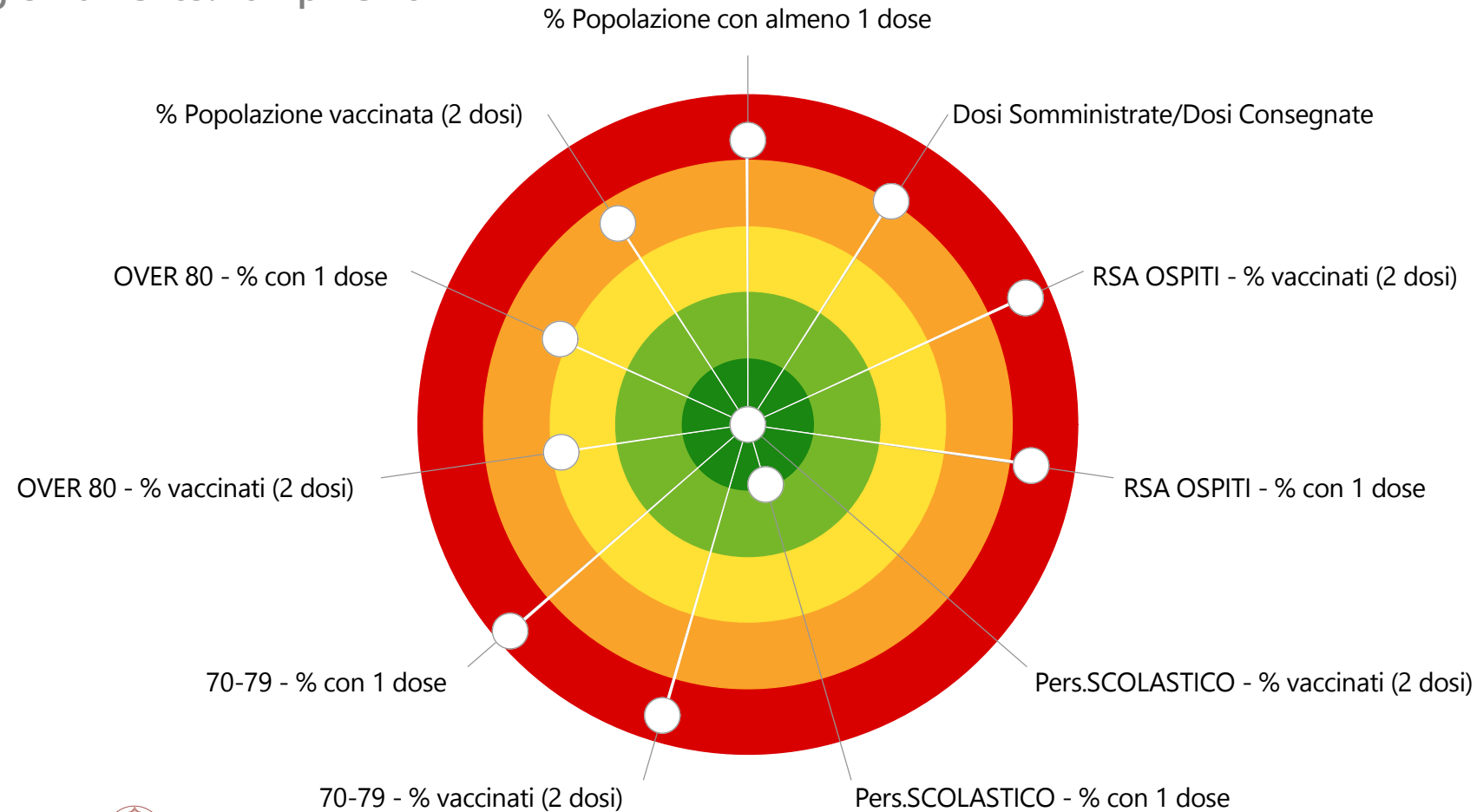
Indicatore	% Italia	% Regione	
Dosi Somministrate/Dosi Consegnate*	80.35%	81.79%	▲
% popolazione con almeno 1 dose*	20.98%	18.34%	▼
% popolazione vaccinata (con 2 dosi)*	6.39%	4.95%	▼
% popolazione over 80 vaccinata con 1 dose**	68.20%	63.82%	▼
% popolazione over 80 vaccinata con 2 dosi**	38.79%	41.78%	▲
% popolazione 70-79 vaccinata con 1 dose**	19.89%	26.87%	▲
% popolazione 70-79 vaccinata con 2 dosi**	2.48%	1.53%	▼
% personale scolastico vaccinato con 1 dose**	72.13%	76.30%	▲
% personale scolastico vaccinato con 2 dosi**	0.95%	1.78%	▲
% ospiti RSA vaccinati con 1 dose**	91.25%	91.12%	▼
% ospiti RSA vaccinati con 2 dosi**	75.53%	78.61%	▲

\* Fonte: Protezione Civile, <https://github.com/italia/covid19-opendata-vaccini>

\*\* Fonte: Presidenza del Consiglio dei Ministri, Report Settimanale (aggiornamento 10 Aprile 2021)  
[https://www.governo.it/sites/governo.it/files/210410\\_reportsettimanale.pdf](https://www.governo.it/sites/governo.it/files/210410_reportsettimanale.pdf)

# Monitoraggio Piano Vaccinazioni anti COVID 19 - Regione Puglia

Aggiornamento: 10 Aprile 2021



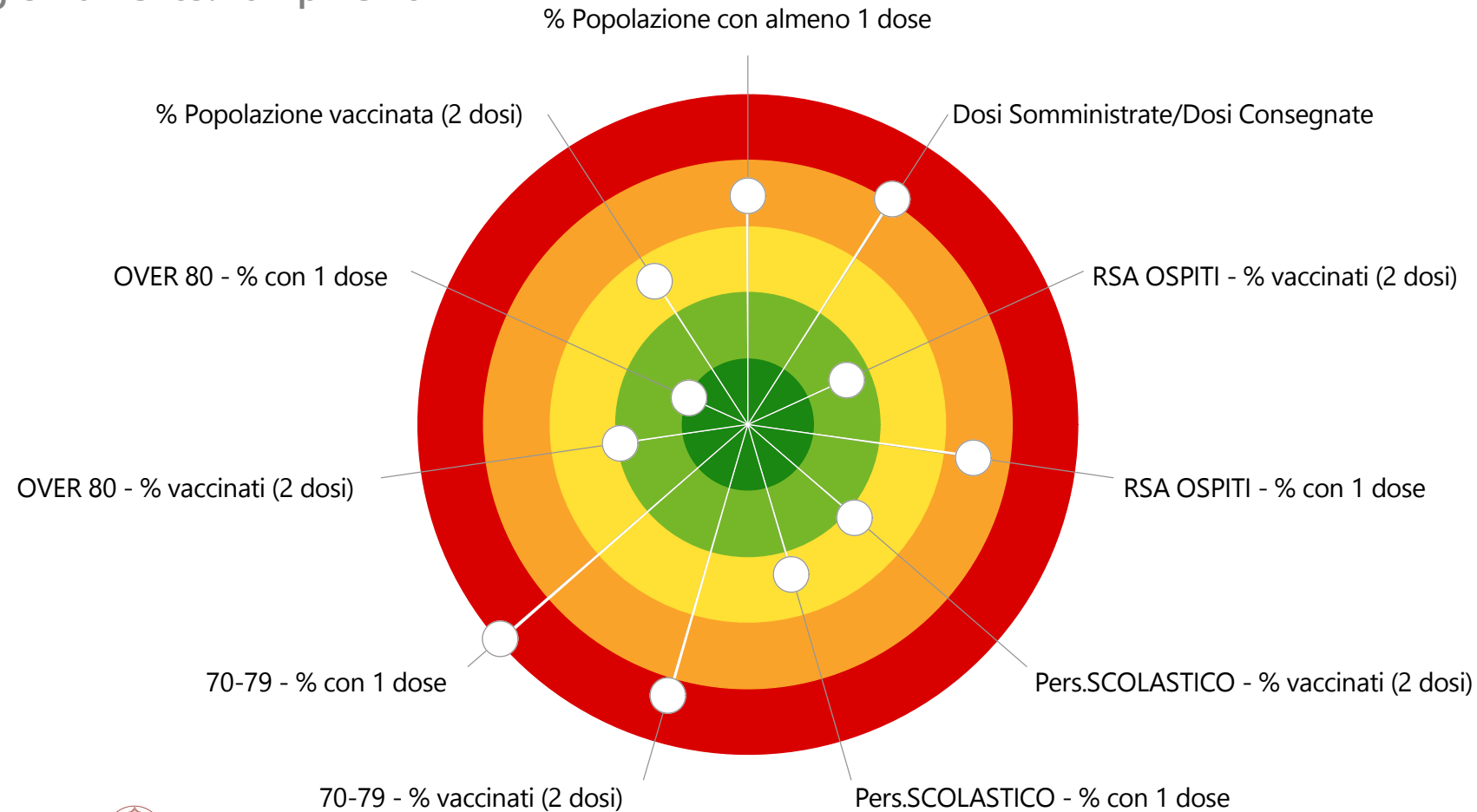
Indicatore	% Italia	% Regione	
Dosi Somministrate/Dosi Consegnate*	80.35%	74.50%	▼
% popolazione con almeno 1 dose*	20.98%	18.29%	▼
% popolazione vaccinata (con 2 dosi)*	6.39%	5.91%	▼
% popolazione over 80 vaccinata con 1 dose**	68.20%	63.25%	▼
% popolazione over 80 vaccinata con 2 dosi**	38.79%	37.83%	▼
% popolazione 70-79 vaccinata con 1 dose**	19.89%	3.96%	▼
% popolazione 70-79 vaccinata con 2 dosi**	2.48%	1.20%	▼
% personale scolastico vaccinato con 1 dose**	72.13%	88.75%	▲
% personale scolastico vaccinato con 2 dosi**	0.95%	2.16%	▲
% ospiti RSA vaccinati con 1 dose**	91.25%	78.86%	▼
% ospiti RSA vaccinati con 2 dosi**	75.53%	62.92%	▼

\* Fonte: Protezione Civile, <https://github.com/italia/covid19-opendata-vaccini>

\*\* Fonte: Presidenza del Consiglio dei Ministri, Report Settimanale (aggiornamento 10 Aprile 2021)  
[https://www.governo.it/sites/governo.it/files/210410\\_reportsettimanale.pdf](https://www.governo.it/sites/governo.it/files/210410_reportsettimanale.pdf)

# Monitoraggio Piano Vaccinazioni anti COVID 19 - Regione Basilicata

Aggiornamento: 10 Aprile 2021



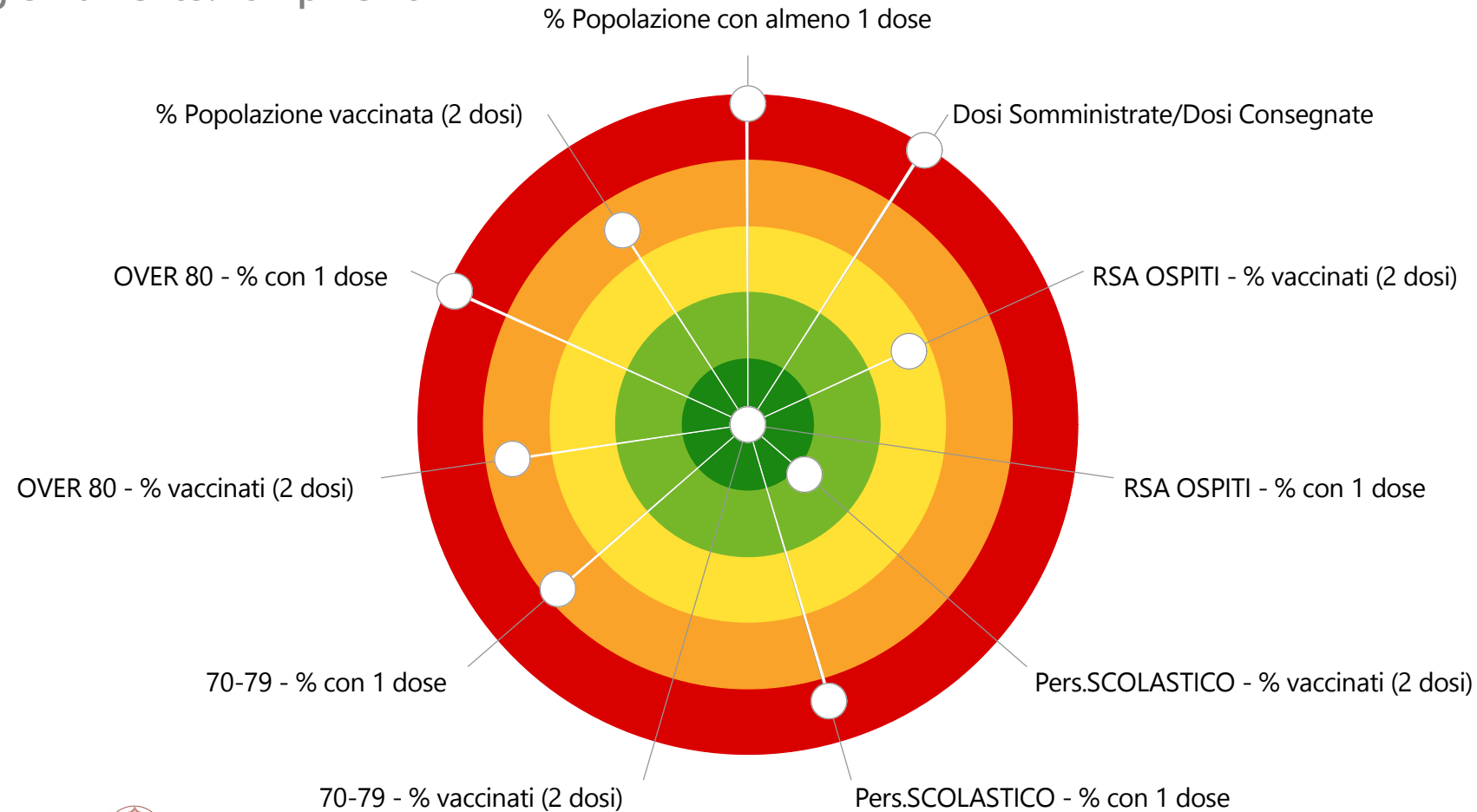
Indicatore	% Italia	% Regione	
Dosi Somministrate/Dosi Consegnate*	80.35%	74.35%	▼
% popolazione con almeno 1 dose*	20.98%	19.75%	▼
% popolazione vaccinata (con 2 dosi)*	6.39%	6.54%	▲
% popolazione over 80 vaccinata con 1 dose**	68.20%	80.70%	▲
% popolazione over 80 vaccinata con 2 dosi**	38.79%	44.89%	▲
% popolazione 70-79 vaccinata con 1 dose**	19.89%	2.66%	▼
% popolazione 70-79 vaccinata con 2 dosi**	2.48%	1.39%	▼
% personale scolastico vaccinato con 1 dose**	72.13%	71.92%	▼
% personale scolastico vaccinato con 2 dosi**	0.95%	0.57%	▼
% ospiti RSA vaccinati con 1 dose**	91.25%	84.73%	▼
% ospiti RSA vaccinati con 2 dosi**	75.53%	82.54%	▲

\* Fonte: Protezione Civile, <https://github.com/italia/covid19-opendata-vaccini>

\*\* Fonte: Presidenza del Consiglio dei Ministri, Report Settimanale (aggiornamento 10 Aprile 2021)  
[https://www.governo.it/sites/governo.it/files/210410\\_reportsettimanale.pdf](https://www.governo.it/sites/governo.it/files/210410_reportsettimanale.pdf)

# Monitoraggio Piano Vaccinazioni anti COVID 19 - Regione Calabria

Aggiornamento: 10 Aprile 2021



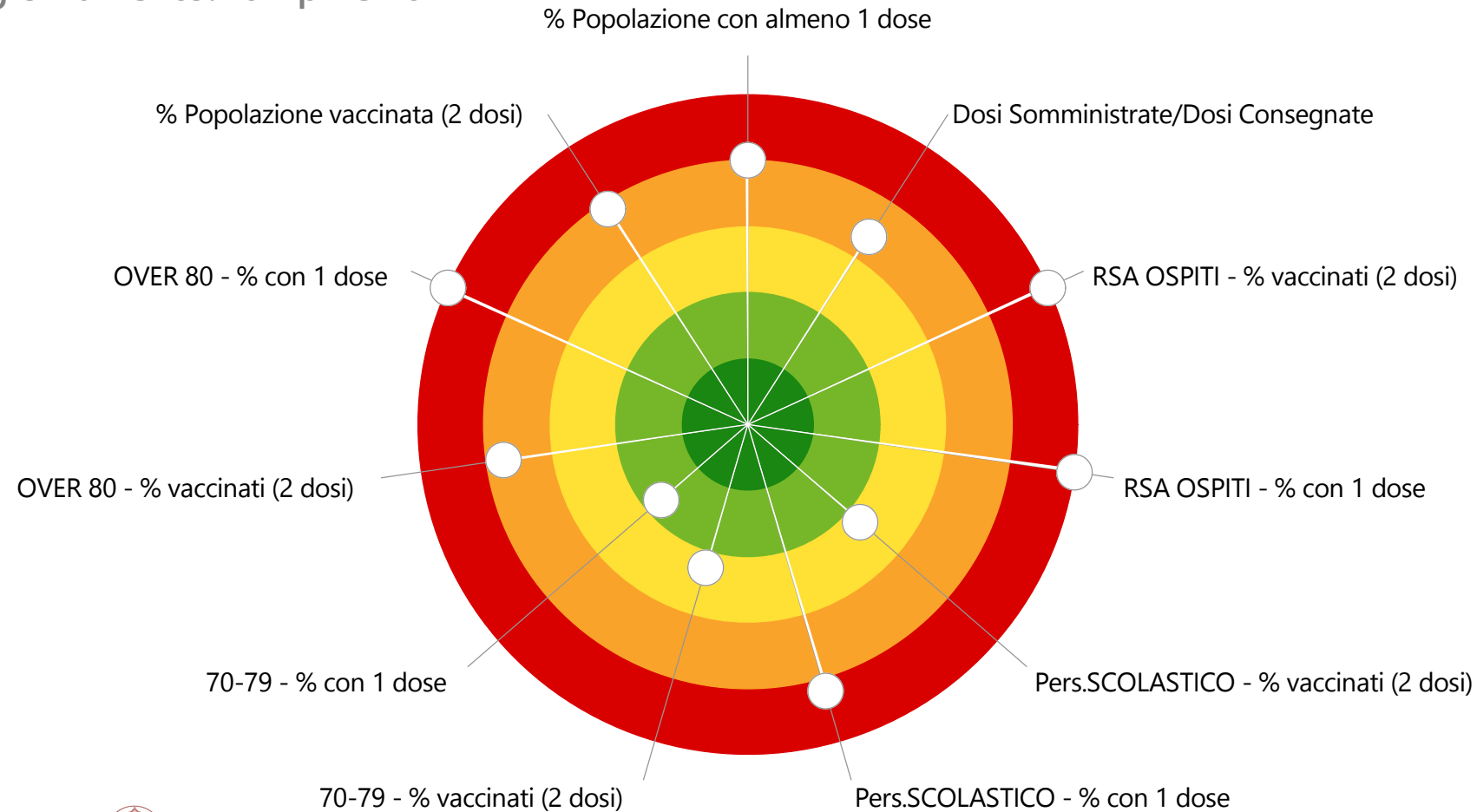
Indicatore	% Italia	% Regione	
Dosi Somministrate/Dosi Consegnate*	80.35%	71.04%	▼
% popolazione con almeno 1 dose*	20.98%	17.31%	▼
% popolazione vaccinata (con 2 dosi)*	6.39%	5.99%	▼
% popolazione over 80 vaccinata con 1 dose**	68.20%	48.92%	▼
% popolazione over 80 vaccinata con 2 dosi**	38.79%	31.97%	▼
% popolazione 70-79 vaccinata con 1 dose**	19.89%	10.59%	▼
% popolazione 70-79 vaccinata con 2 dosi**	2.48%	4.09%	▲
% personale scolastico vaccinato con 1 dose**	72.13%	47.95%	▼
% personale scolastico vaccinato con 2 dosi**	0.95%	0.77%	▼
% ospiti RSA vaccinati con 1 dose**	91.25%	100.00%	▲
% ospiti RSA vaccinati con 2 dosi**	75.53%	75.75%	▲

\* Fonte: Protezione Civile, <https://github.com/italia/covid19-opendata-vaccini>

\*\* Fonte: Presidenza del Consiglio dei Ministri, Report Settimanale (aggiornamento 10 Aprile 2021)  
[https://www.governo.it/sites/governo.it/files/210410\\_reportsettimanale.pdf](https://www.governo.it/sites/governo.it/files/210410_reportsettimanale.pdf)

# Monitoraggio Piano Vaccinazioni anti COVID 19 - Regione Sicilia

Aggiornamento: 10 Aprile 2021



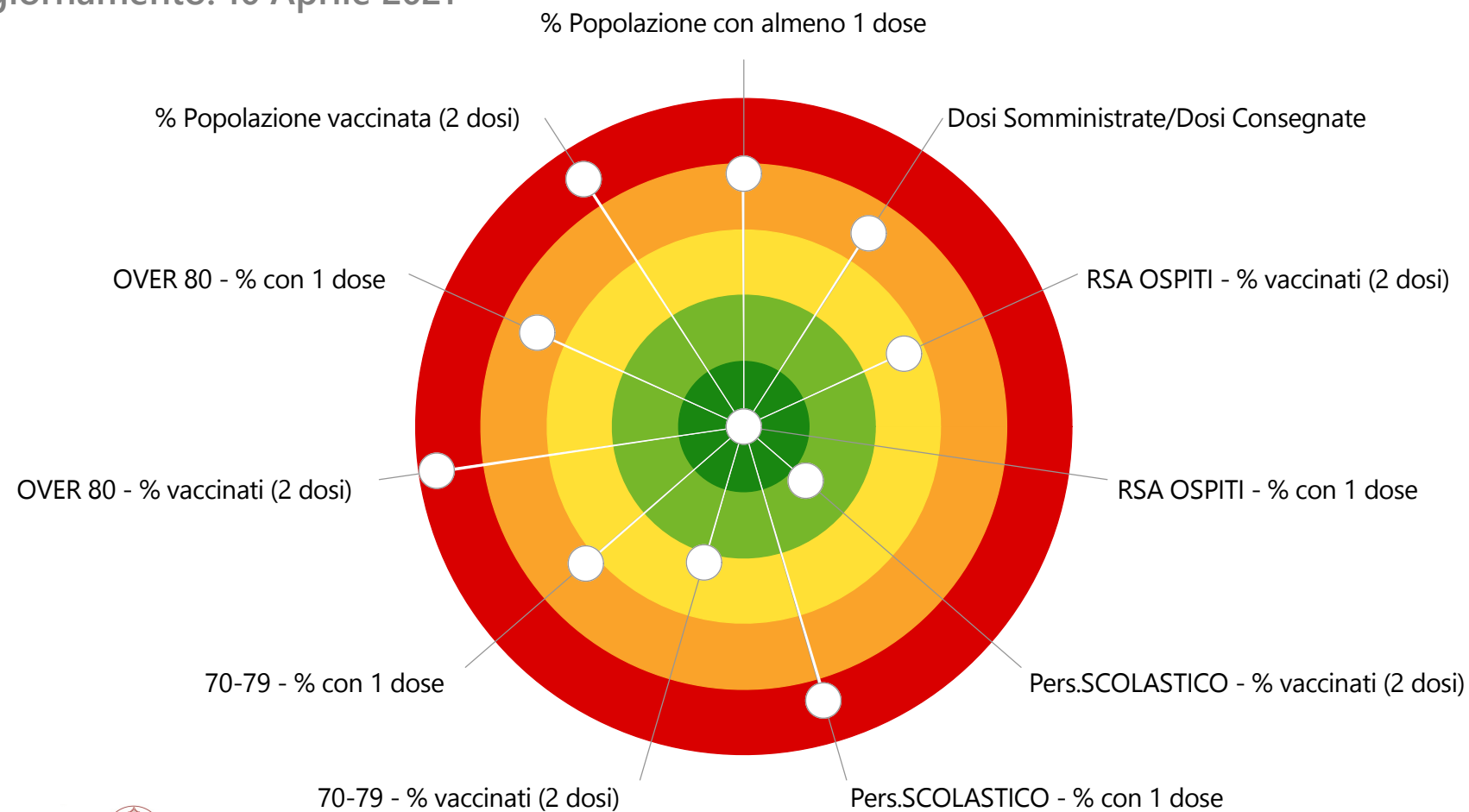
Indicatore	% Italia	% Regione
Dosi Somministrate/Dosi Consegnate*	80.35%	76.83% ▼
% popolazione con almeno 1 dose*	20.98%	18.81% ▼
% popolazione vaccinata (con 2 dosi)*	6.39%	5.75% ▼
% popolazione over 80 vaccinata con 1 dose**	68.20%	45.41% ▼
% popolazione over 80 vaccinata con 2 dosi**	38.79%	30.99% ▼
% popolazione 70-79 vaccinata con 1 dose**	19.89%	24.82% ▲
% popolazione 70-79 vaccinata con 2 dosi**	2.48%	2.60% ▲
% personale scolastico vaccinato con 1 dose**	72.13%	49.84% ▼
% personale scolastico vaccinato con 2 dosi**	0.95%	0.55% ▼
% ospiti RSA vaccinati con 1 dose**	91.25%	71.74% ▼
% ospiti RSA vaccinati con 2 dosi**	75.53%	55.03% ▼

\* Fonte: Protezione Civile, <https://github.com/italia/covid19-opendata-vaccini>

\*\* Fonte: Presidenza del Consiglio dei Ministri, Report Settimanale (aggiornamento 10 Aprile 2021)  
[https://www.governo.it/sites/governo.it/files/210410\\_reportsettimanale.pdf](https://www.governo.it/sites/governo.it/files/210410_reportsettimanale.pdf)

# Monitoraggio Piano Vaccinazioni anti COVID 19 - Regione Sardegna

Aggiornamento: 10 Aprile 2021



Indicatore	% Italia	% Regione	
Dosi Somministrate/Dosi Consegnate*	80.35%	76.39%	▼
% popolazione con almeno 1 dose*	20.98%	19.09%	▼
% popolazione vaccinata (con 2 dosi)*	6.39%	5.39%	▼
% popolazione over 80 vaccinata con 1 dose**	68.20%	60.58%	▼
% popolazione over 80 vaccinata con 2 dosi**	38.79%	23.14%	▼
% popolazione 70-79 vaccinata con 1 dose**	19.89%	14.93%	▼
% popolazione 70-79 vaccinata con 2 dosi**	2.48%	2.66%	▲
% personale scolastico vaccinato con 1 dose**	72.13%	48.33%	▼
% personale scolastico vaccinato con 2 dosi**	0.95%	0.75%	▼
% ospiti RSA vaccinati con 1 dose**	91.25%	100.00%	▲
% ospiti RSA vaccinati con 2 dosi**	75.53%	75.73%	▲

\* Fonte: Protezione Civile, <https://github.com/italia/covid19-opendata-vaccini>

\*\* Fonte: Presidenza del Consiglio dei Ministri, Report Settimanale (aggiornamento 10 Aprile 2021)  
[https://www.governo.it/sites/governo.it/files/210410\\_reportsettimanale.pdf](https://www.governo.it/sites/governo.it/files/210410_reportsettimanale.pdf)